

# 部分肉取引実績 年次報（中京圏）

## （昭和56年～平成29年）

### 目 次

#### I 牛部分肉

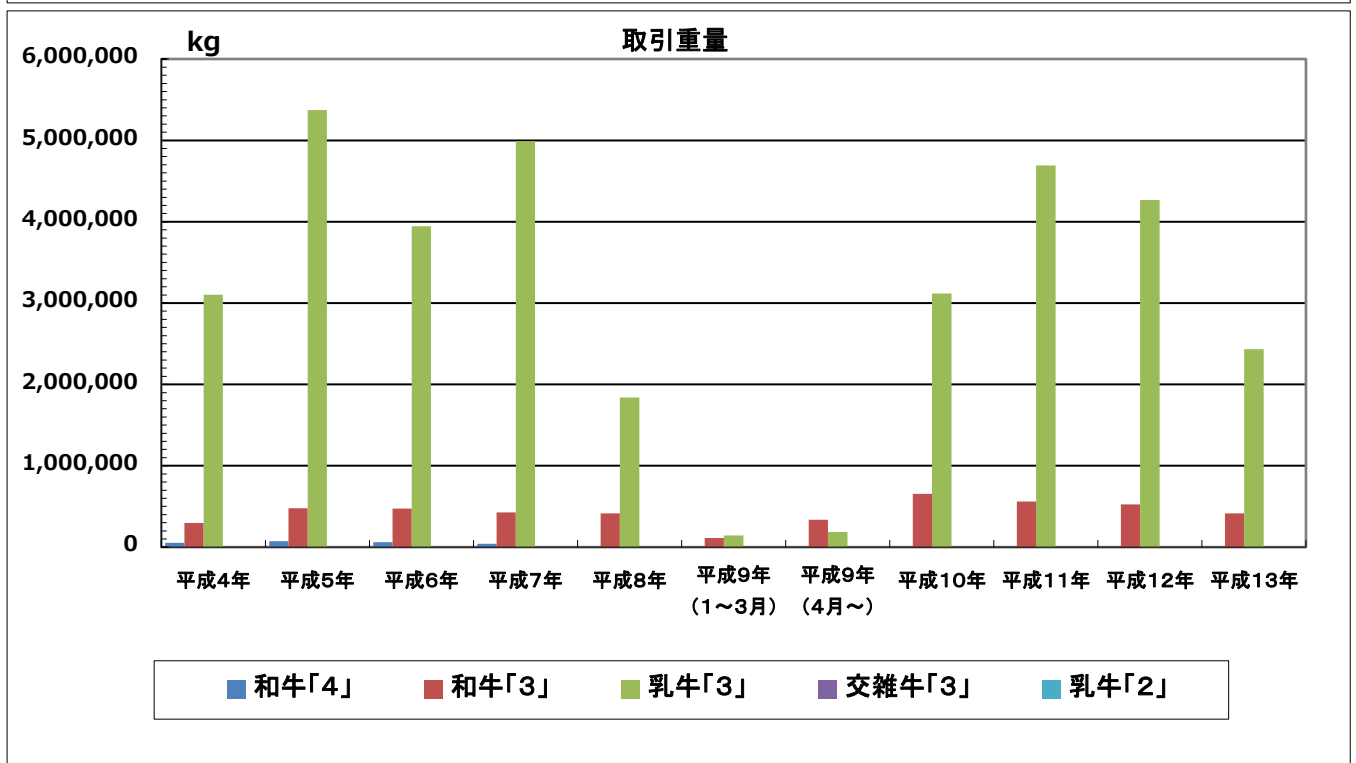
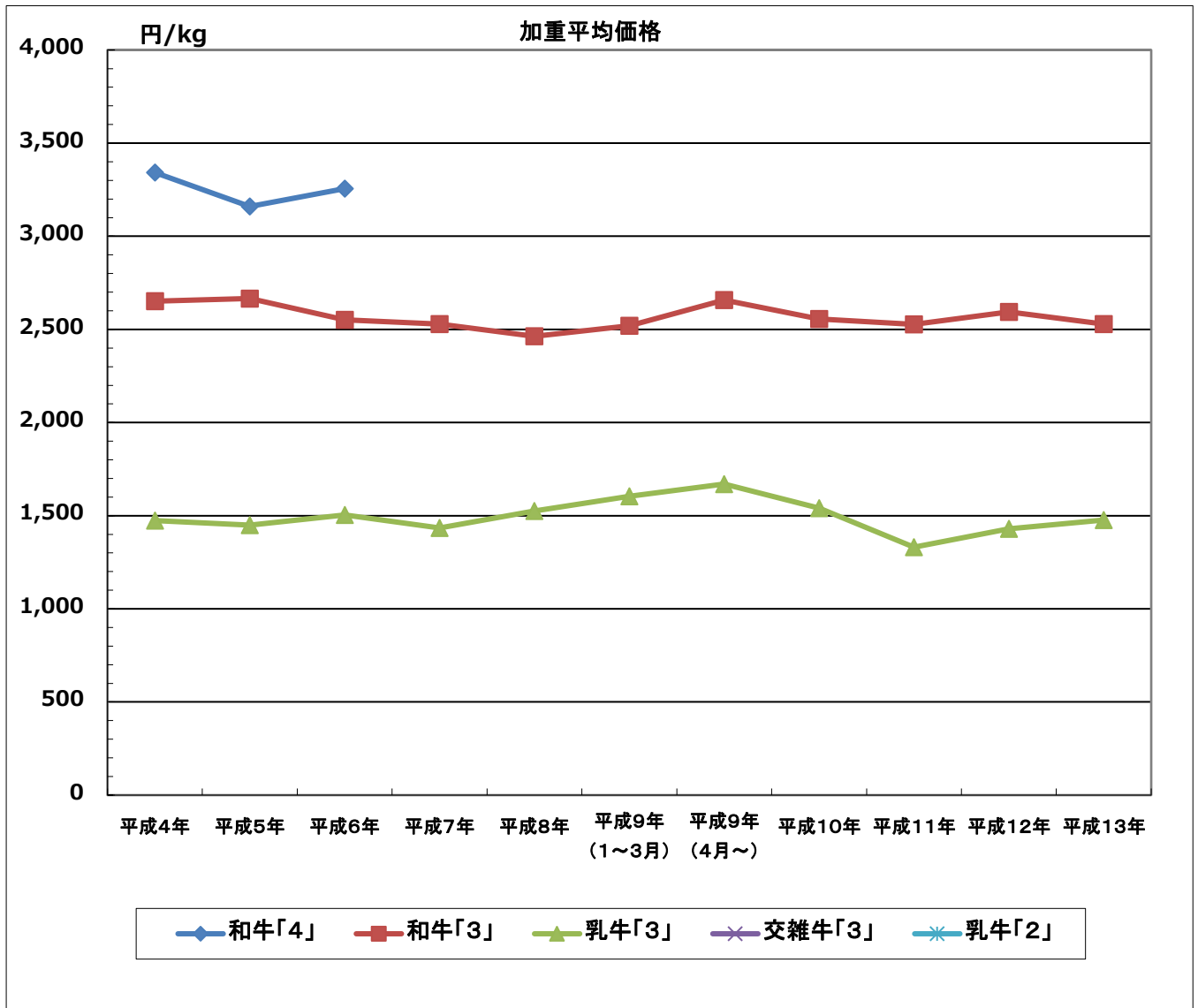
1	等級・畜種別チルド「フルセット」	．．．．．1
2	和牛チルド「3」	．．．．．5
3	交雑牛チルド「3」	．．．．．10
4	乳牛チルド「2」	．．．．．13
5	乳牛チルド「3」	．．．．．16
6	輸入牛肉（US）	．．．．．19
7	輸入牛肉（AUS グラスフェッド）	．．．．．25
8	輸入牛肉（AUS グレインフェッド）	．．．．．28

#### II 豚部分肉

1	豚カット肉「I」	．．．．．34
2	豚フローズン肉「I」	．．．．．38
3	輸入豚肉（US）	．．．．．42
4	輸入豚肉（CAN）	．．．．．44
5	輸入豚肉（DEN）	．．．．．46

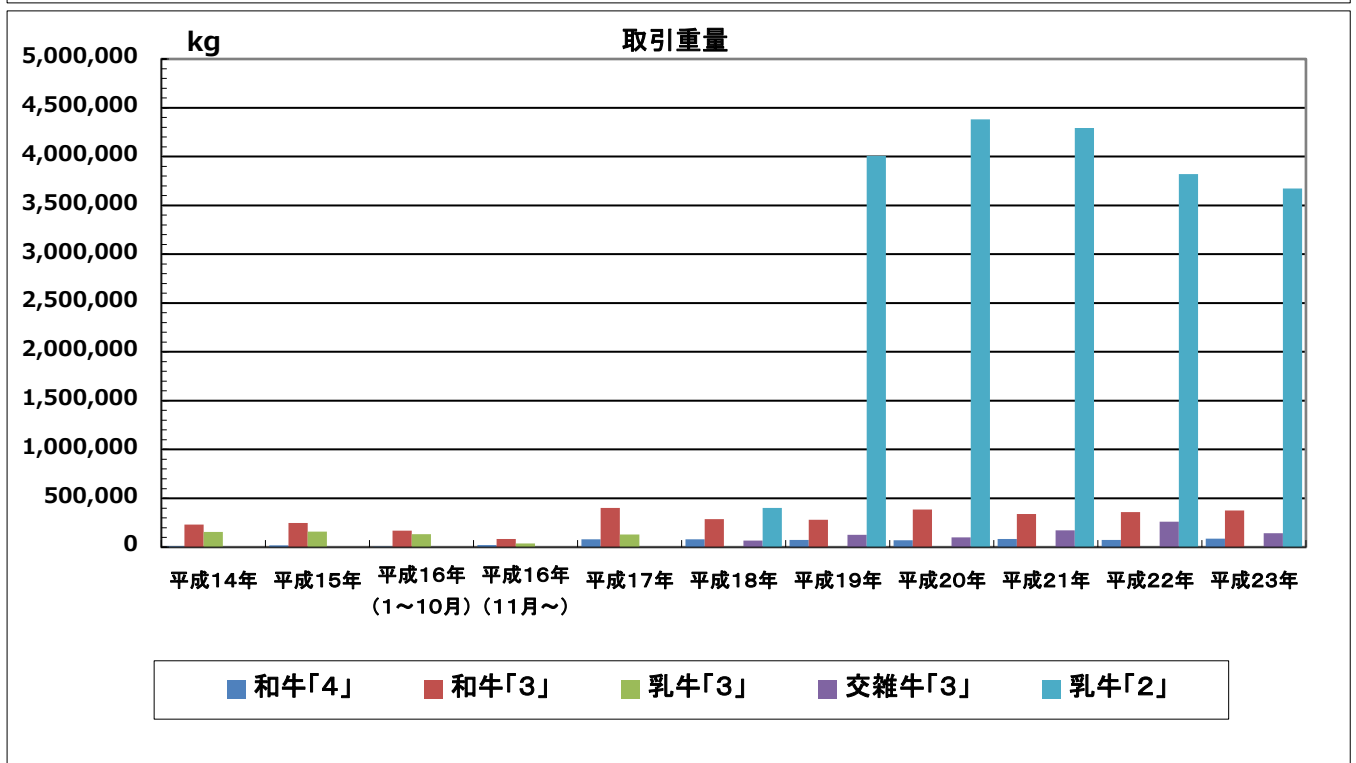
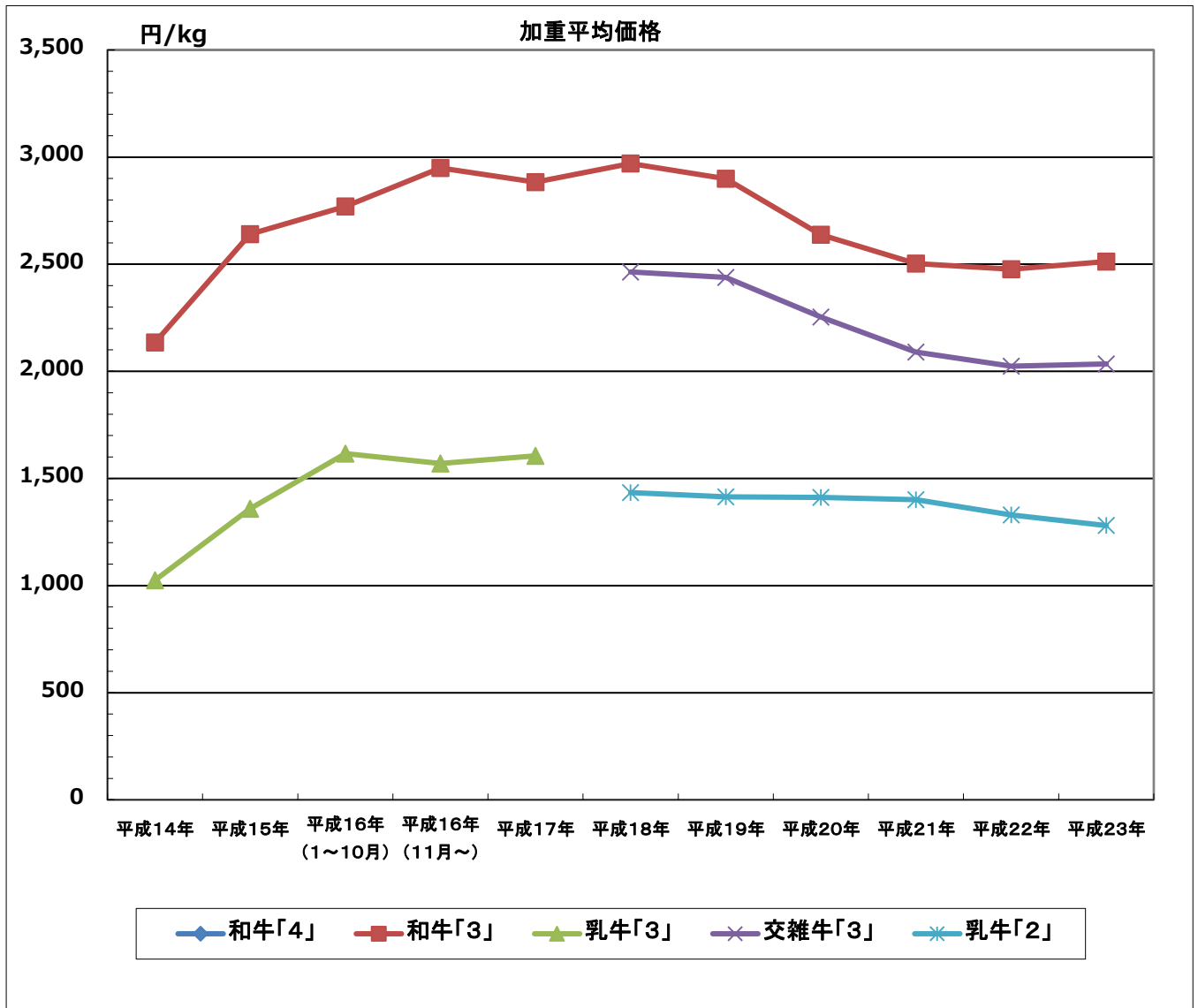
平成29年4月

## 等級・畜種別チルド「フルセット」 (中京圏)



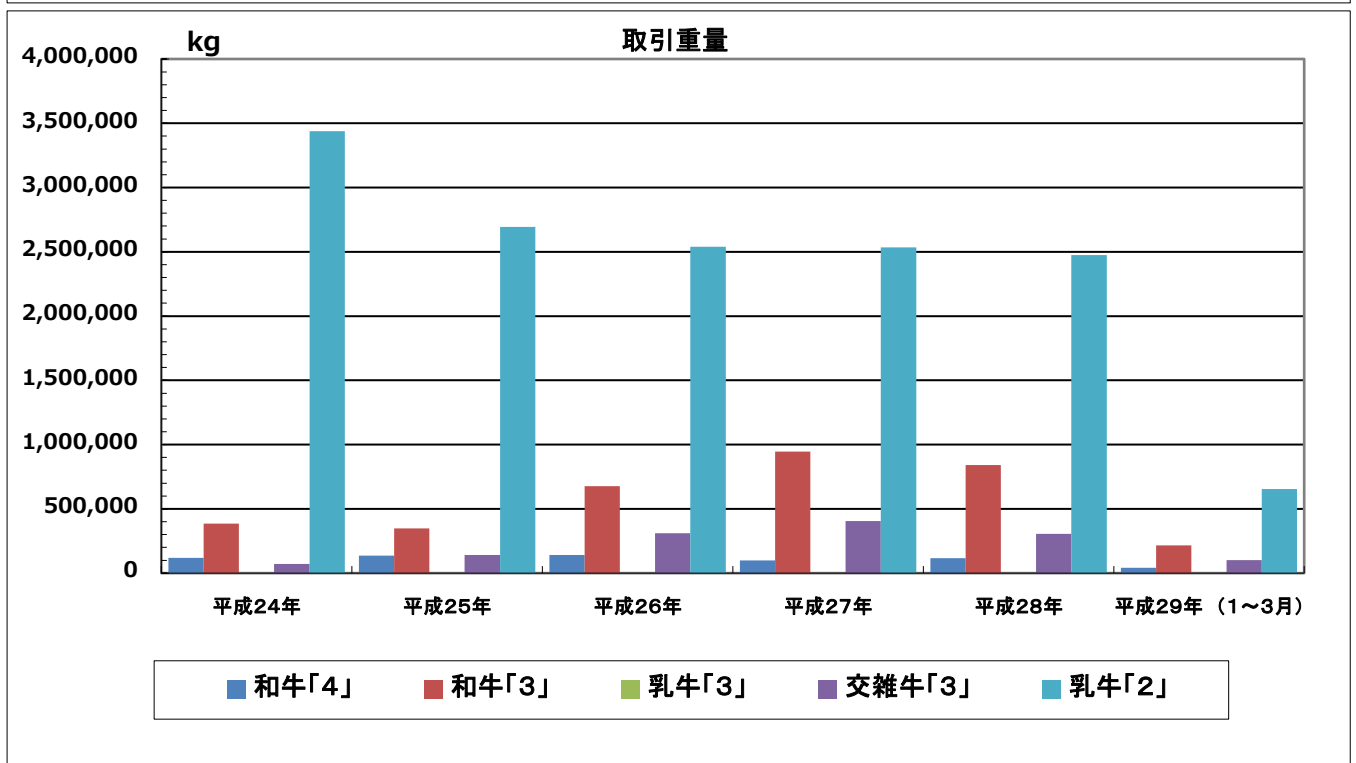
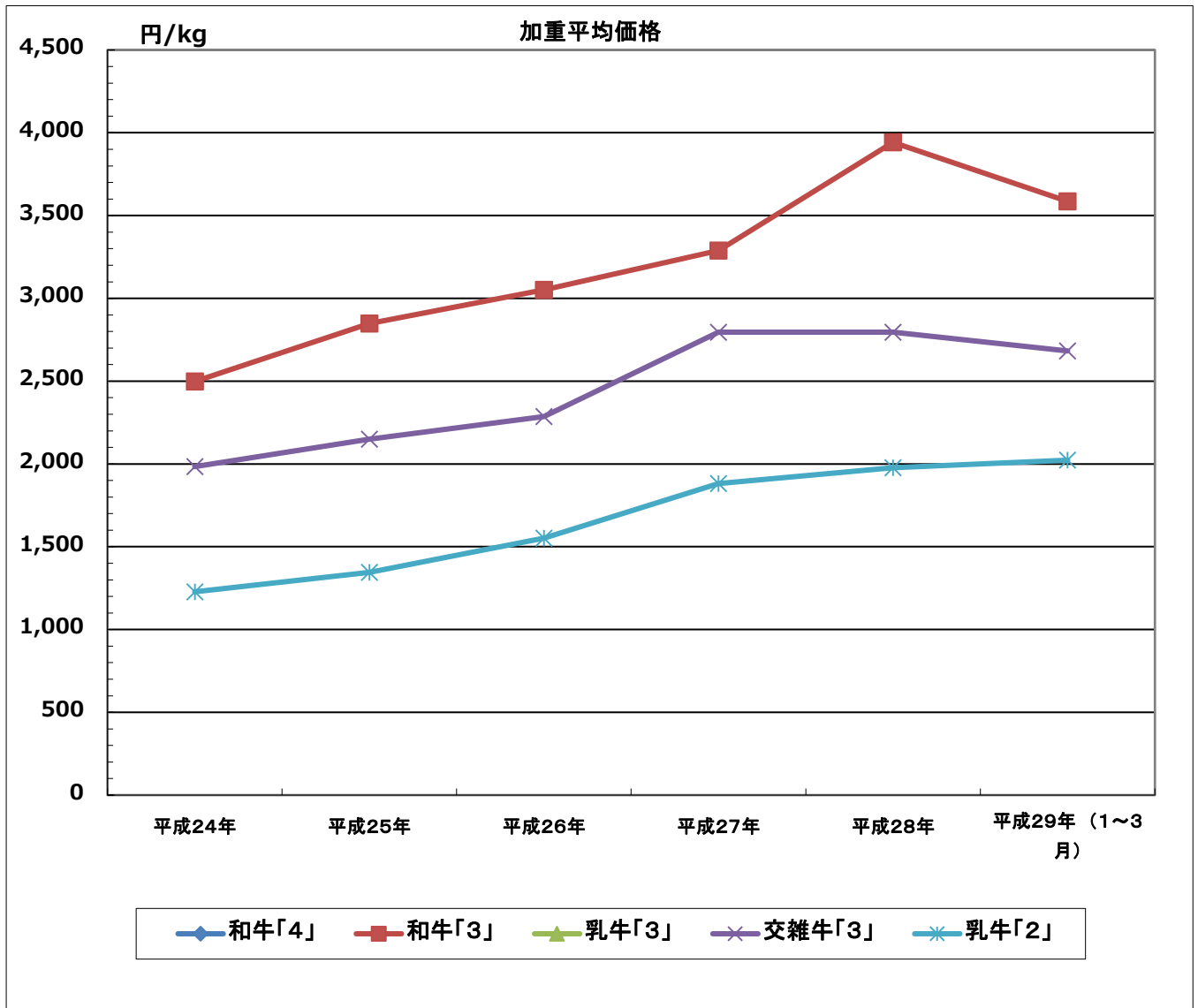
※平成16年10月までは和・乳去勢、同年11月以降は和・乳牛（経産を除く）である。

## 等級・畜種別チルド「フルセット」 (中京圏)



※平成16年10月までは和・乳去勢、同年11月以降は和・乳牛（経産を除く）である。

## 等級・畜種別チルド「フルセット」 (中京圏)



等級・畜種別チルド「フルセット」(中京圏)

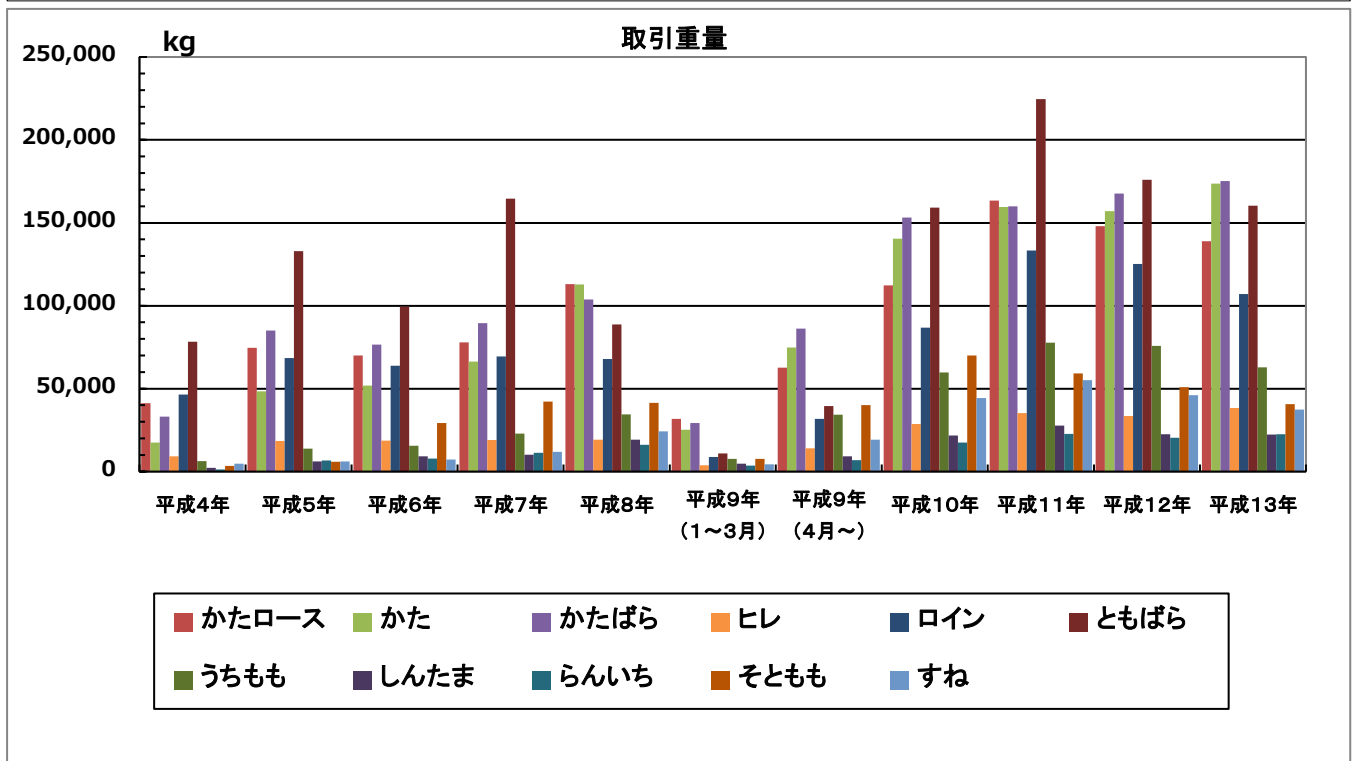
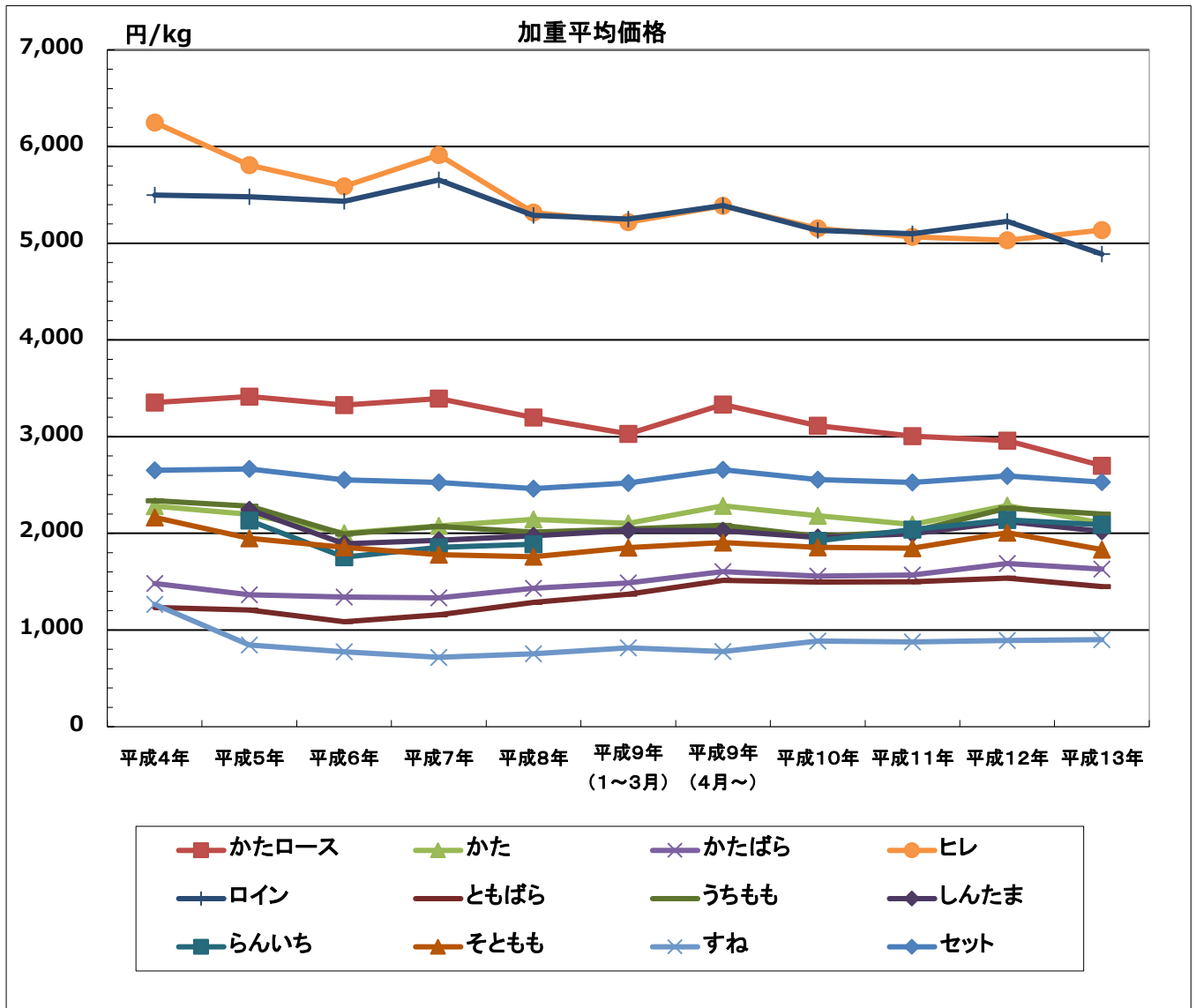
(単位:円/kg・kg)

年月	4				3				3				3				2			
	和牛				和牛				乳牛				交雑牛				乳牛			
等級 畜種	安値	高値	加重平均	取引重量	安値	高値	加重平均	取引重量	安値	高値	加重平均	取引重量	安値	高値	加重平均	取引重量	安値	高値	加重平均	取引重量
平成4年	2,884	3,667	3,342	54,698	2,369	2,884	2,651	298,642	1,217	1,957	1,474	3,101,954								
平成5年	2,833	3,605	3,160	71,701	2,194	2,884	2,666	478,273	1,215	1,844	1,450	5,371,713								
平成6年	2,884	3,399	3,256	59,474	2,039	2,781	2,552	473,155	1,236	1,854	1,504	3,942,951								
平成7年				42,184	1,926	2,918	2,528	425,031	1,242	1,600	1,435	4,990,418								
平成8年				4,296	2,039	2,781	2,463	415,762	1,339	1,916	1,525	1,839,419								
平成9年 (1~3月)					2,211	2,606	2,520	112,177	1,442	1,854	1,605	144,395								
平成9年 (4月~)					2,310	2,896	2,657	334,518	1,418	1,943	1,670	186,796								
平成10年				4,001	2,100	2,888	2,556	654,432	1,315	1,787	1,540	3,119,027								
平成11年				7,580	2,100	2,730	2,527	558,861	1,155	1,604	1,331	4,689,679								
平成12年				1,898	2,100	2,772	2,594	525,542	1,204	1,757	1,430	4,267,629								
平成13年				1,581	1,565	2,783	2,529	415,713	872	1,733	1,477	2,434,030								
平成14年				9,009	1,050	2,996	2,135	229,828	683	1,764	1,025	156,049								
平成15年				17,154	2,200	3,150	2,640	247,867	1,155	1,628	1,359	160,667								
平成16年 (1~10月)				5,628	2,415	3,024	2,770	168,607	1,260	1,922	1,616	133,153								
平成16年 (11月~)				20,180	2,730	3,150	2,949	82,443	1,386	1,733	1,570	38,827								
平成17年				78,859	2,625	3,360	2,883	400,425	1,339	1,995	1,605	129,898								
平成18年				81,005	2,667	3,182	2,970	287,459					2,258	2,625	2,464	67,898	1,363	1,575	1,434	401,405
平成19年				74,058	2,641	3,188	2,899	280,564					2,138	2,678	2,438	124,659	1,297	1,661	1,414	4,006,648
平成20年				70,480	2,100	3,162	2,638	385,135					1,817	2,573	2,254	99,830	1,313	1,665	1,411	4,381,560
平成21年				82,204	2,084	2,888	2,503	338,246					1,680	2,468	2,090	171,148	1,280	1,607	1,401	4,294,522
平成22年				73,997	2,062	2,835	2,477	358,469					1,628	2,489	2,024	261,206	1,158	1,544	1,330	3,821,182
平成23年				85,585	1,890	2,835	2,513	376,502					1,851	2,381	2,035	142,385	1,103	1,568	1,280	3,672,841
平成24年				118,551	1,890	3,291	2,498	386,265					1,680	2,415	1,984	71,615	1,103	1,470	1,228	3,437,728
平成25年				136,241	2,279	3,400	2,849	347,403					1,785	2,573	2,149	140,706	1,155	1,961	1,346	2,692,806
平成26年				142,224	2,376	3,672	3,051	677,043					1,839	2,970	2,286	310,203	1,413	1,943	1,552	2,538,224
平成27年				98,206	2,924	4,536	3,289	946,026					2,172	3,313	2,796	405,231	1,558	2,359	1,881	2,535,285
平成28年				117,498	3,261	4,752	3,942	840,461					2,268	3,564	2,796	305,228	1,719	2,194	1,978	2,474,347
平成29年 (1~3月)				41,695	3,208	4,806	3,587	216,428					2,160	3,510	2,683	101,238	1,836	2,160	2,023	654,023

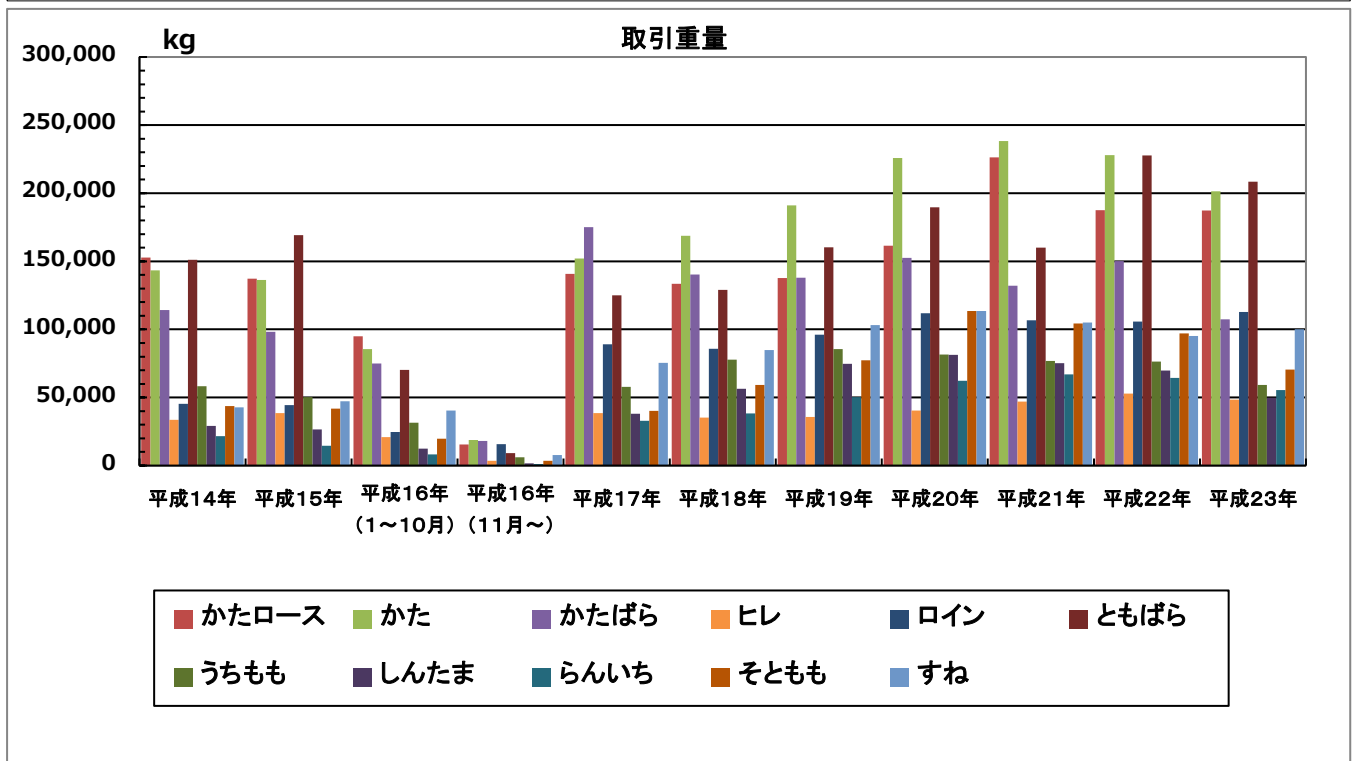
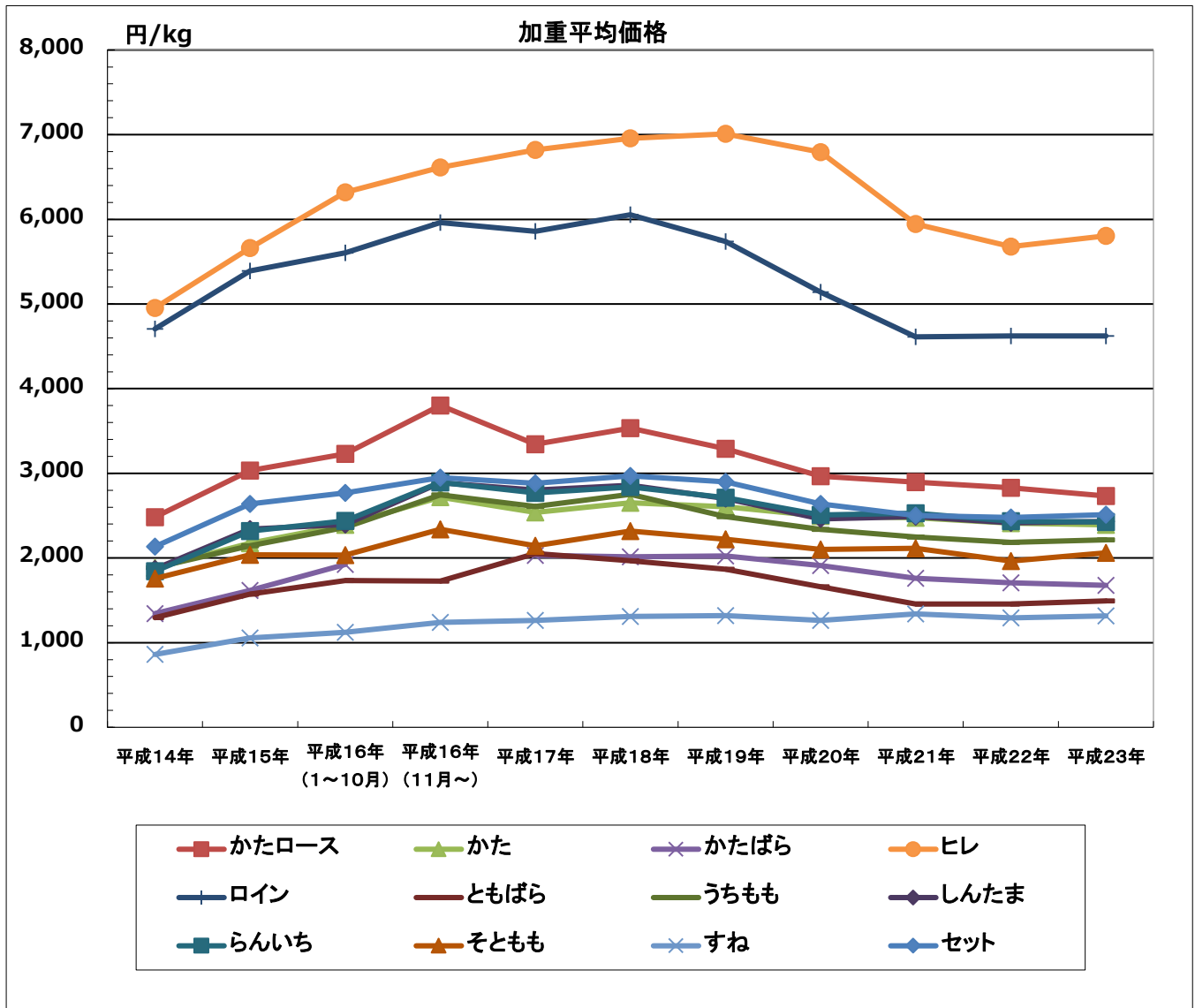
※価格は消費税込である。

※平成16年10月までは和・乳去勢、同年11月以降は和・乳牛(経産を除く)である。

### 和去勢チルド「3」（中京圏）

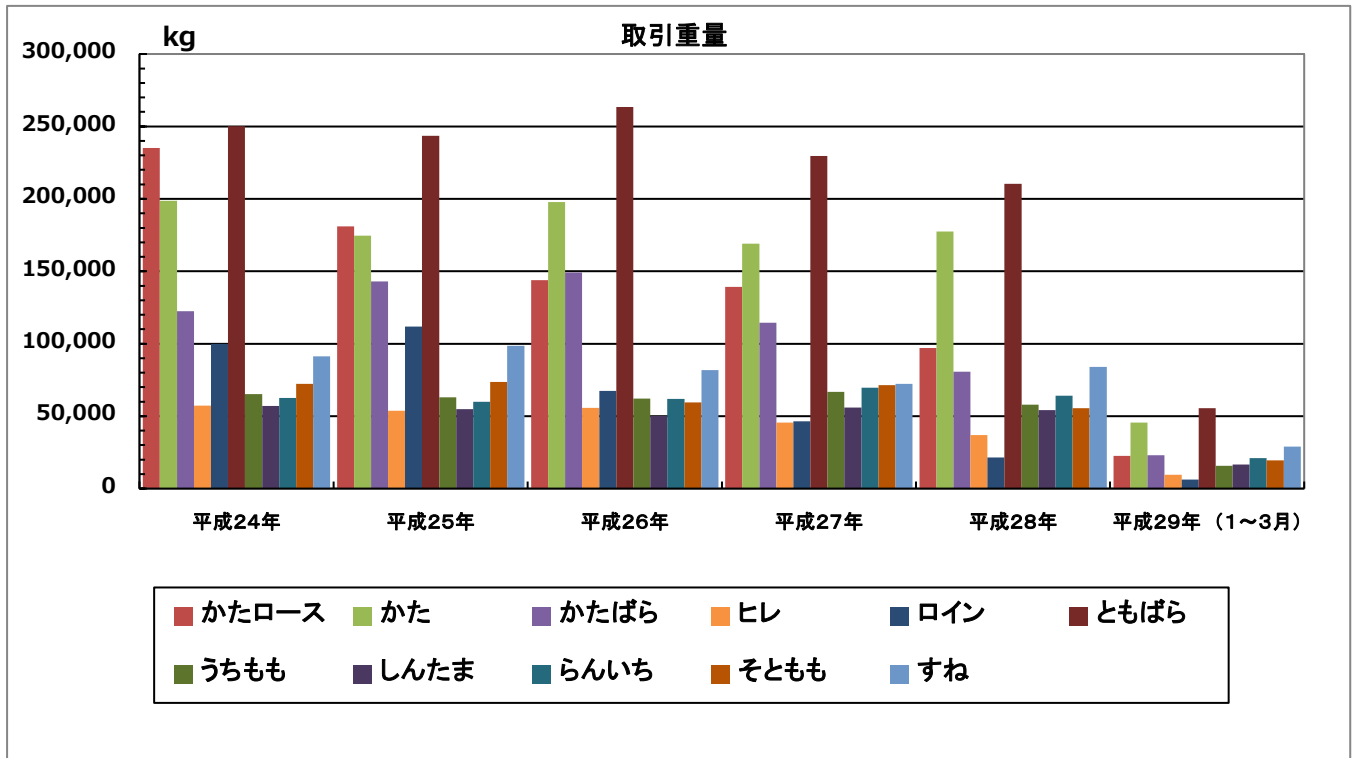
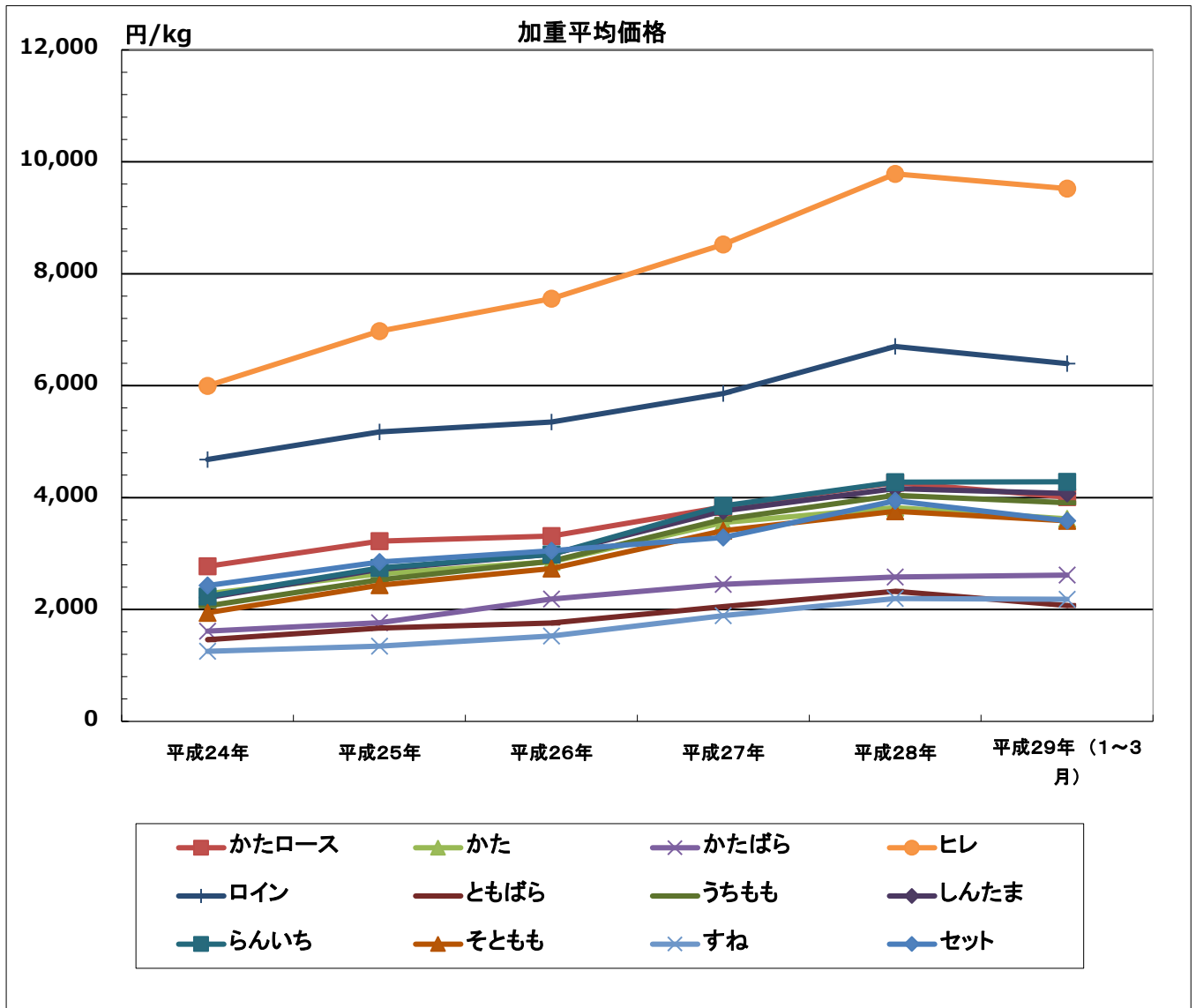


## 和牛チルド「3」（中京圏）



※平成16年10月までは和去勢、同年11月以降は和牛（経産を除く）である。

# 和牛チルド「3」（中京圏）





和牛チルド「3」（中京圏）

（単位：円/kg・kg）

区分 年月	かたコース				かた				かたばら				まえセット				ヒレ				ロイン			
	安値	高値	加重平均	取引重量	安値	高値	加重平均	取引重量	安値	高値	加重平均	取引重量	安値	高値	加重平均	取引重量	安値	高値	加重平均	取引重量	安値	高値	加重平均	取引重量
平成4年	2,678	4,120	3,352	41,293	1,993	2,678	2,280	17,454	1,236	1,750	1,482	33,219	2,163	2,781	2,488	53,311	5,562	7,004	6,250	9,275	5,150	5,974	5,499	46,388
平成5年	2,730	4,017	3,415	74,669	1,751	2,627	2,197	48,322	1,133	1,751	1,366	85,140	2,266	2,781	2,485	91,139	5,459	6,489	5,807	18,472	5,150	6,180	5,481	68,434
平成6年	2,575	3,914	3,328	70,066	1,545	2,524	2,002	51,827	1,030	1,751	1,342	76,620	2,009	2,678	2,415	86,075	5,101	6,695	5,590	18,666	4,944	6,180	5,433	63,878
平成7年	2,575	4,120	3,395	77,934	1,545	2,575	2,078	66,246	1,030	1,648	1,333	89,443	1,854	2,781	2,460	102,176	5,356	6,386	5,914	18,968	5,150	6,180	5,655	69,443
平成8年	2,575	3,914	3,197	113,105	1,648	2,575	2,143	112,871	1,133	1,700	1,433	103,843	1,854	2,709	2,221	44,237	4,889	5,974	5,319	19,276	4,841	5,871	5,288	67,946
平成9年（1～3月）	2,730	3,999	3,030	31,778	1,751	2,266	2,104	25,169	1,288	1,691	1,488	29,246	2,009	2,678	2,415	42,237	4,944	5,640	5,218	3,873	4,635	5,562	5,250	8,871
平成9年（4月～）	2,625	4,200	3,332	62,735	1,785	2,730	2,285	74,769	1,365	1,833	1,604	86,230	2,211	2,785	2,464	13,561	4,967	6,090	5,388	13,969	4,731	5,985	5,392	31,790
平成10年	2,625	3,780	3,112	112,198	1,764	2,520	2,183	140,445	1,260	1,943	1,557	153,170	2,123	2,730	2,561	27,050	4,725	5,775	5,153	28,662	4,515	5,880	5,133	86,713
平成11年	2,310	3,675	3,004	163,489	1,680	2,415	2,093	159,641	1,365	1,845	1,569	159,999	1,948	2,415	2,317	28,046	4,568	5,671	5,066	35,225	4,725	5,670	5,098	133,334
平成12年	2,415	3,780	2,959	148,044	1,890	2,730	2,287	157,091	1,365	2,205	1,688	167,581	2,009	2,781	2,415	28,487	4,200	5,985	5,031	33,589	4,668	5,880	5,227	125,205
平成13年	2,100	3,465	2,700	138,895	1,575	2,625	2,107	173,720	945	1,943	1,629	175,111	2,100	2,520	2,432	30,769	4,410	5,880	5,136	38,426	4,200	5,670	4,888	107,003
平成14年	1,680	4,410	2,483	152,856	1,155	3,150	1,883	143,347	840	1,680	1,344	114,104	2,391	2,760	2,537	24,398	3,675	6,405	4,954	33,577	3,360	6,090	4,705	45,294
平成15年	2,520	4,305	3,032	137,341	1,733	2,835	2,175	136,275	1,208	1,890	1,618	98,117	2,100	3,046	2,645	14,274	4,620	6,720	5,662	38,418	4,410	6,510	5,391	44,354
平成16年（1～10月）	2,520	4,200	3,230	94,898	1,995	2,807	2,392	85,581	1,470	2,474	1,925	74,933	2,415	2,783	2,763	2,100	5,670	6,930	6,318	20,788	4,830	6,510	5,604	24,688
平成16年（11月～）	3,360	4,305	3,802	15,529	2,520	2,940	2,718	18,853	1,575	1,943	1,634	18,034	2,415	2,783	2,763	1,511	6,300	7,140	6,614	3,619	5,460	6,300	5,961	15,728
平成17年	2,835	4,601	3,344	140,694	2,100	3,203	2,540	152,068	1,575	2,415	2,031	175,159	2,646	3,255	3,056	13,672	6,300	7,875	6,819	38,565	5,250	6,825	5,857	89,168
平成18年	2,993	4,305	3,534	133,439	2,258	3,098	2,653	168,811	1,680	2,310	2,014	140,295	2,880	3,150	3,050	13,759	6,300	7,770	6,956	35,182	5,460	6,825	6,054	85,675
平成19年	2,730	4,200	3,291	137,694	2,100	2,940	2,607	191,027	1,365	2,415	2,024	137,902	2,625	2,993	2,814	23,455	6,510	7,875	7,009	35,713	5,250	6,510	5,737	95,998
平成20年	2,363	3,885	2,966	161,395	1,890	2,974	2,494	225,932	1,365	2,205	1,912	152,430	2,415	2,961	2,685	29,516	6,090	7,350	6,793	40,325	4,200	6,458	5,140	111,778
平成21年	2,205	3,885	2,895	226,388	1,890	2,940	2,475	238,329	1,260	2,191	1,760	132,131	2,100	2,940	2,424	21,615	4,935	7,497	5,946	46,995	3,885	5,775	4,612	106,636
平成22年	2,100	3,885	2,830	187,560	1,869	2,940	2,413	227,953	1,365	2,056	1,707	150,204	2,073	2,940	2,466	21,003	4,725	6,510	5,678	52,831	3,885	5,565	4,621	105,802
平成23年	1,995	3,675	2,732	187,259	1,838	2,730	2,391	201,313	1,313	1,995	1,676	107,370	2,090	2,730	2,090	2,730	5,040	6,825	5,805	48,405	3,780	5,565	4,624	112,837
平成24年	2,100	4,200	2,772	235,043	1,838	3,150	2,283	198,749	1,313	2,100	1,614	122,469	1,890	2,783	2,228	7,579	5,460	8,190	5,997	57,363	4,043	6,720	4,681	99,927
平成25年	2,415	4,515	3,222	181,100	1,890	3,570	2,637	174,613	1,260	2,423	1,764	143,028	2,604	2,678	2,624	2,624	5,760	8,400	6,972	53,742	4,200	6,300	5,176	111,745
平成26年	2,484	4,320	3,312	143,852	2,160	3,726	2,851	197,769	1,470	2,808	2,189	149,092	2,783	2,783	2,783	1,642	6,300	8,964	7,554	55,744	4,536	6,480	5,351	67,347
平成27年	3,132	5,724	3,832	139,207	2,916	4,968	3,556	169,073	1,620	2,970	2,451	114,523	2,754	4,276	4,086	2,806	7,344	10,800	8,525	45,560	5,076	8,017	5,860	46,343
平成28年	3,456	5,238	4,267	96,934	3,024	4,644	3,820	177,521	1,944	3,462	2,579	80,622	3,402	4,276	3,797	3,104	8,640	10,800	9,785	37,039	5,724	8,130	6,700	21,363
平成29年（1～3月）	3,024	4,752	4,011	22,490	2,808	4,276	3,618	45,612	1,836	3,024	2,615	22,925	2,808	3,888	3,440	3,392	8,100	10,692	9,522	9,428	5,765	7,668	6,393	6,307

区分 年月	ロインセット				ともばら				うちもも				しんたま				らんいち				そどもも				
	安値	高値	加重平均	取引重量	安値	高値	加重平均	取引重量	安値	高値	加重平均	取引重量	安値	高値	加重平均	取引重量	安値	高値	加重平均	取引重量	安値	高値	加重平均	取引重量	
平成4年	5,665	5,489	5,826	3,274	1,133	1,648	1,234	78,374	2,196	2,572	2,338	6,407	2,226	2,226	2,226	2,226	2,060	2,266	2,132	1,322	1,928	2,421	2,165	3,465	
平成5年	5,459	5,871	5,769	10,768	927	1,545	1,206	132,942	1,988	2,497	2,280	13,825	2,013	2,266	2,244	6,119	2,060	2,266	2,132	6,657	1,854	2,060	1,949	5,929	
平成6年	5,253	5,974	5,484	12,154	721	1,391	1,086	99,618	1,677	2,266	1,991	15,582	1,922	1,892	1,922	9,258	1,648	2,060	1,754	7,912	1,557	2,318	1,855	29,320	
平成7年				11,753	721	1,442	1,158	164,633	1,854	2,266	2,070	22,999	1,700	2,060	1,929	10,230	1,648	2,163	1,854	11,304	1,597	2,266	1,779	42,178	
平成8年				20,821	927	1,545	1,285	88,677	1,854	2,266	2,013	34,451	1,751	2,163	1,975	19,207	1,751	2,163	1,888	16,214	1,432	2,163	1,758	41,403	
平成9年（1～3月）				6,163	1,030	1,545	1,371	10,930	1,854	2,163	2,045	7,571	1,854	2,164	2,029	4,723	1,751	2,163	1,888	3,620	1,751	2,009	1,851	7,723	
平成9年（4月～）				19,241	1,050	1,785	1,515	39,428	1,890	2,310	2,083	34,325	1,890	2,310	2,027	9,280	1,751	2,163	1,888	6,974	1,659	2,056	1,905	40,075	
平成10年				4,725	5,775	5,162	8,484	1,103	1,838	1,497	159,083	1,770	2,205	1,969	59,722	1,785	2,205	1,956	2,153	1,923	17,527	1,659	2,205	1,855	69,944
平成11年					1,493	1,208	1,743	1,499	224,636	1,785	2,205	2,019	77,699	1,785	2,205	1,994	27,719	1,785	2,205	2,040	22,642	1,575	2,100	1,846	59,228
平成12年					740	1,155	1,974	1,537	175,912	1,890	2,363	2,261	75,775	1,890	2,363	2,122	22,592	1,890	2,363	2,139	20,427	1,680	2,205	2,006	50,899
平成13年					416	630	1,733	1,448	160,361	1,260	2,415	2,200	62,957	1,260	2,415	2,023	22,399	1,260	2,415	2,090	22,507	1,050	2,100	1,832	40,709
平成14年					558	630	1,680	1,295	151,191	1,260	2,625	1,886	58,351	1,260	2,625	1,871	29,216	1,260	2,625	1,843	21,526	998	2,531	1,758	43,583
平成15年					224	1,050	1,838	1,575	169,133	1,943	2,520	2,146	50,376	1,955	2,625	2,340	26,613	1,955	2,625	2,317	14,617	1,680	2,403	2,038	41,844
平成16年（1～10月）					1,355	1,365	2,520	1,735	70,169	1,943	2,730	2,360	31,405	1,943	2,730	2,396	12,379	1,943	2,730	2,439	8,305	1,838	2,415	2,035	19,606
平成16年（11月～）	5,985	6,510	6,105	1,854	1,470	1,943	1,727	9,194	2,310	2,940	2,746	5,988	2,520	2,993	2,889	1,667	2,520	2,993	2,893	1,242	2,100	2,573	2,339	3,439	
平成17年	5,670	7,035	6,307	6,020	1,470	2,520	2,053	124,994	2,185	2,940	2,610	57,775	2,310	3,150	2,801	38,029	2,363	3,150	2,770	32,890	1,890	2,625	2,145	40,071	
平成18年	5,775	7,140	6,655	7,590	1,568	2,310	1,968	129,097	2,363	2,940	2,752	77,842	2,573	3,045	2,860	56,352	2,573	3,045	2,839	38,266	1,995	2,520	2,319	59,099	
平成19年	5,565	6,668	6,159	13,356	1,365	2,258																			

和牛チルド「3」（中京圏）

（単位：円/kg・kg）

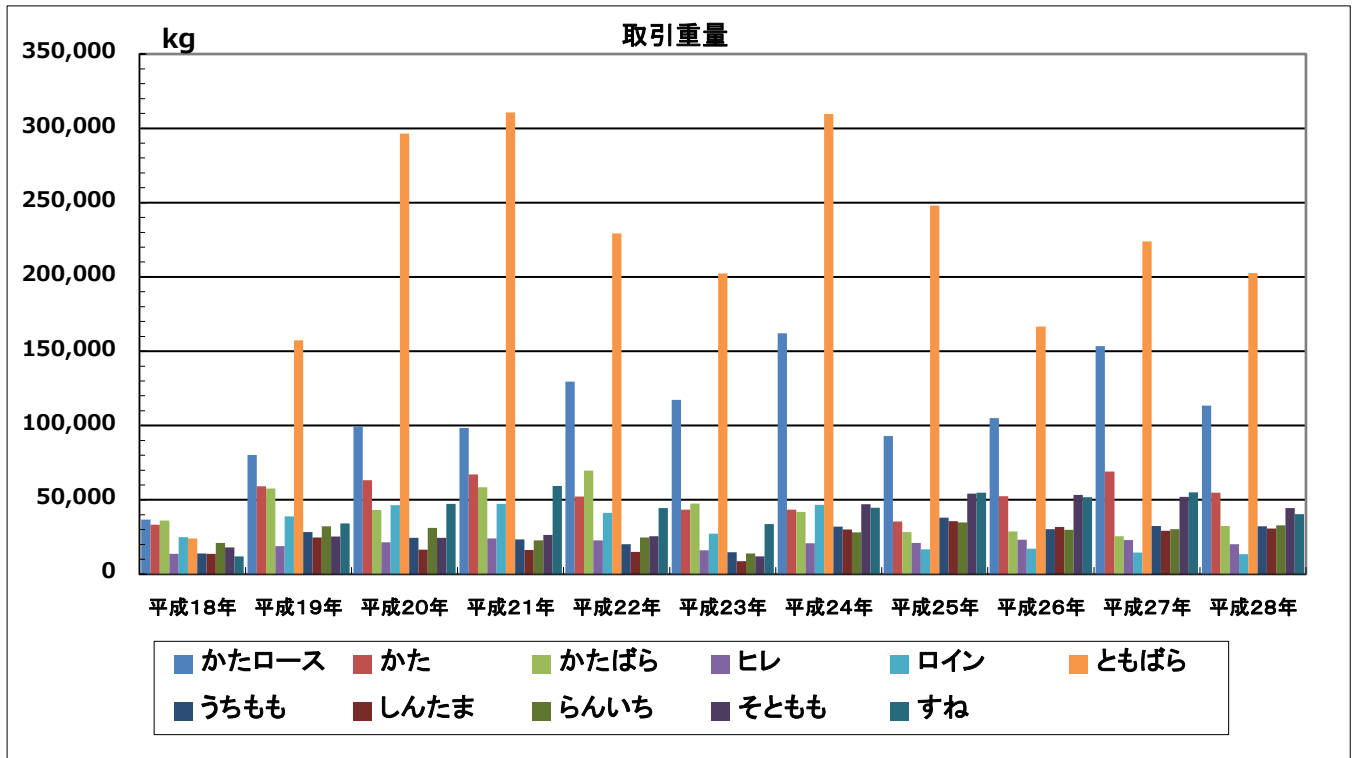
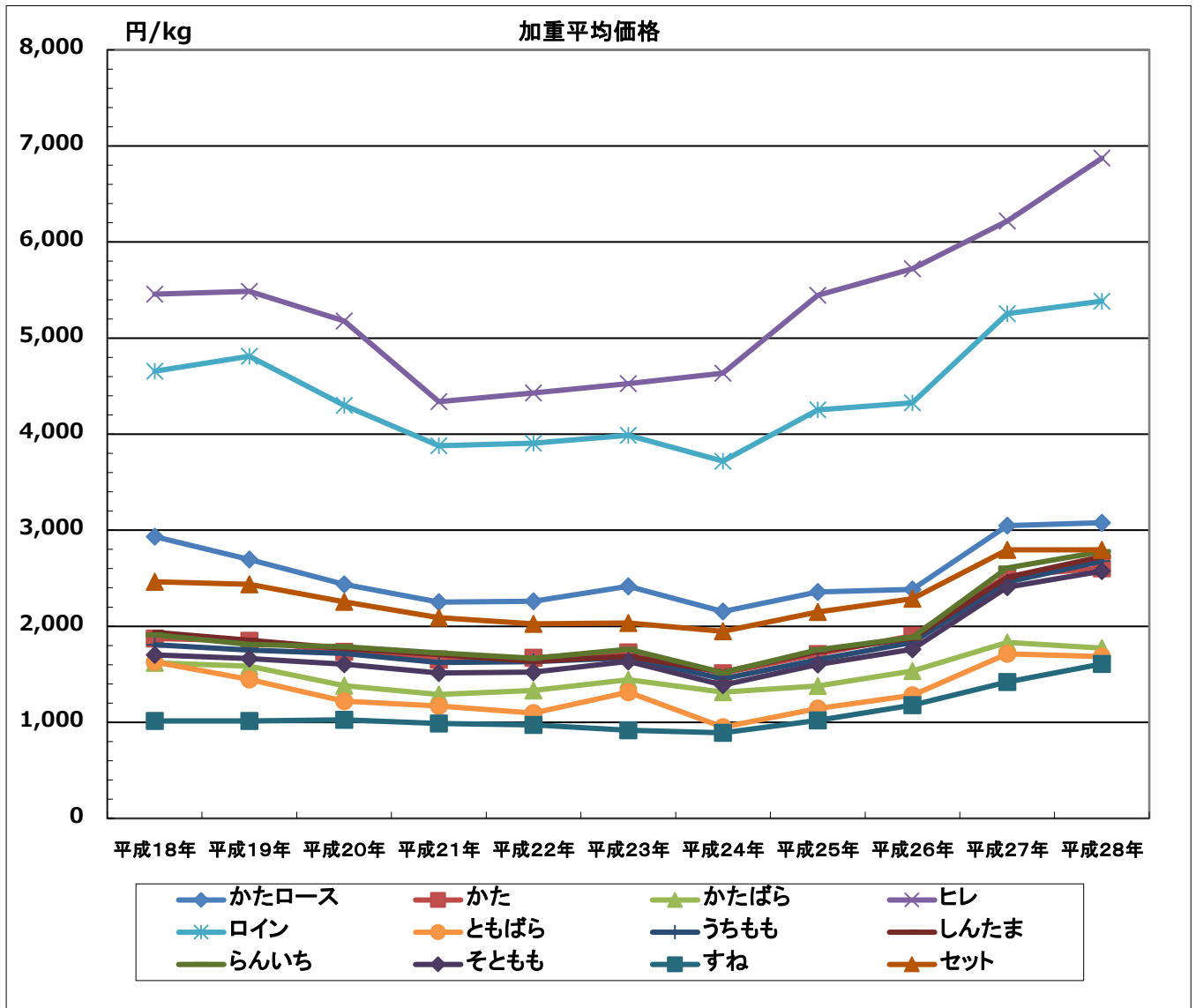
区分 年月	すね				ももセット				セット			
	安値	高値	加重平均	取引重量	安値	高値	加重平均	取引重量	安値	高値	加重平均	取引重量
平成4年	1,112	1,288	1,266	4,852	1,957	2,472	2,322	48,035	2,369	2,884	2,651	298,642
平成5年	721	979	845	6,088	2,060	2,472	2,252	122,869	2,194	2,884	2,666	478,273
平成6年	618	824	776	7,312	1,700	2,369	1,907	150,797	2,039	2,781	2,552	473,155
平成7年	515	876	718	11,989	1,700	2,266	1,834	178,472	1,926	2,918	2,528	425,031
平成8年	618	979	754	24,284	1,751	2,199	1,966	105,427	2,039	2,781	2,463	415,762
平成9年（1～3月）	721	1,030	816	4,402	1,854	2,163	2,077	25,005	2,211	2,606	2,520	112,177
平成9年（4月～）	735	1,155	779	19,171	1,890	2,310	2,097	78,511	2,310	2,896	2,657	334,518
平成10年	735	1,050	886	44,329	1,733	2,153	1,977	203,214	2,100	2,888	2,556	654,432
平成11年	735	1,050	876	55,197	1,680	2,205	1,974	246,217	2,100	2,730	2,527	558,861
平成12年	735	1,050	893	45,999	1,838	2,310	2,025	235,709	2,100	2,772	2,594	525,542
平成13年	788	998	902	37,340	1,208	2,396	1,938	307,609	1,565	2,783	2,529	415,713
平成14年	578	1,208	861	42,857	1,050	2,625	1,767	272,189	1,050	2,996	2,135	229,828
平成15年	840	1,260	1,057	47,280	1,785	2,573	2,147	242,746	2,200	3,150	2,640	247,867
平成16年（1～10月）	840	1,260	1,122	40,498	1,995	2,730	2,357	145,058	2,415	3,024	2,770	168,607
平成16年（11月～）	1,050	1,365	1,239	7,785	2,504	2,835	2,675	26,107	2,730	3,150	2,949	82,443
平成17年	945	1,523	1,264	75,418	2,100	2,888	2,486	179,882	2,625	3,360	2,883	400,425
平成18年	998	1,575	1,308	84,725	2,310	2,888	2,581	129,764	2,667	3,182	2,970	287,459
平成19年	1,050	1,575	1,319	103,112	2,100	2,787	2,483	173,519	2,641	3,188	2,899	280,564
平成20年	1,050	1,365	1,264	113,445	2,006	2,722	2,442	284,089	2,100	3,162	2,638	385,135
平成21年	1,050	1,575	1,340	105,146	1,680	2,783	2,305	237,728	2,084	2,888	2,503	338,246
平成22年	1,050	1,523	1,294	95,159	1,785	2,625	2,122	172,938	2,062	2,835	2,477	358,472
平成23年	1,050	1,470	1,317	100,012	1,838	2,625	2,242	184,039	1,890	2,835	2,513	376,502
平成24年	945	1,575	1,253	91,212	1,575	2,888	2,257	197,385	1,890	3,291	2,428	386,265
平成25年	1,050	1,785	1,343	98,486	2,100	3,255	2,648	293,131	2,279	3,400	2,849	347,403
平成26年	1,313	2,096	1,527	81,873	2,376	3,668	2,916	280,205	2,376	3,672	3,051	677,043
平成27年	1,512	2,484	1,892	72,216	2,916	4,644	3,704	249,423	2,924	4,536	3,289	946,026
平成28年	1,728	2,700	2,196	84,083	3,240	5,022	4,040	246,958	3,261	4,752	3,942	840,461
平成29年（1～3月）	1,728	2,700	2,184	28,956	3,240	4,896	3,989	57,106	3,208	4,806	3,587	216,428

区分 年月	リブローズ				サーロイン				骨付まえ				骨付ロイン				骨付ともばら				骨付もも			
	安値	高値	加重平均	取引重量	安値	高値	加重平均	取引重量	安値	高値	加重平均	取引重量	安値	高値	加重平均	取引重量	安値	高値	加重平均	取引重量	安値	高値	加重平均	取引重量
平成4年				681				123								484				684				2,386
平成5年				1,952				354				749				153				1,867				3,167
平成6年				2,194				2,093				757				103				1,173				2,735
平成7年				1,920				4,294				166				202				1,543				570
平成8年				6,473				8,370				561				55,065				123				350
平成9年（1～3月）				1,335				1,357				106				14,043								
平成9年（4月～）				2,184				2,484				395				123,861				878				967
平成10年				1,101				2,190				809				47,340				133				512
平成11年				926				5,691								27,390								
平成12年				1,193				5,092								36,033								
平成13年				4,224				6,202								63,067								
平成14年				11,076				25,644								88,888								
平成15年				15,055				23,782								1,874								
平成16年（1～10月）				6,743				12,275																
平成16年（11月～）				1,133				1,543																
平成17年				12,644				19,071								1,756								62

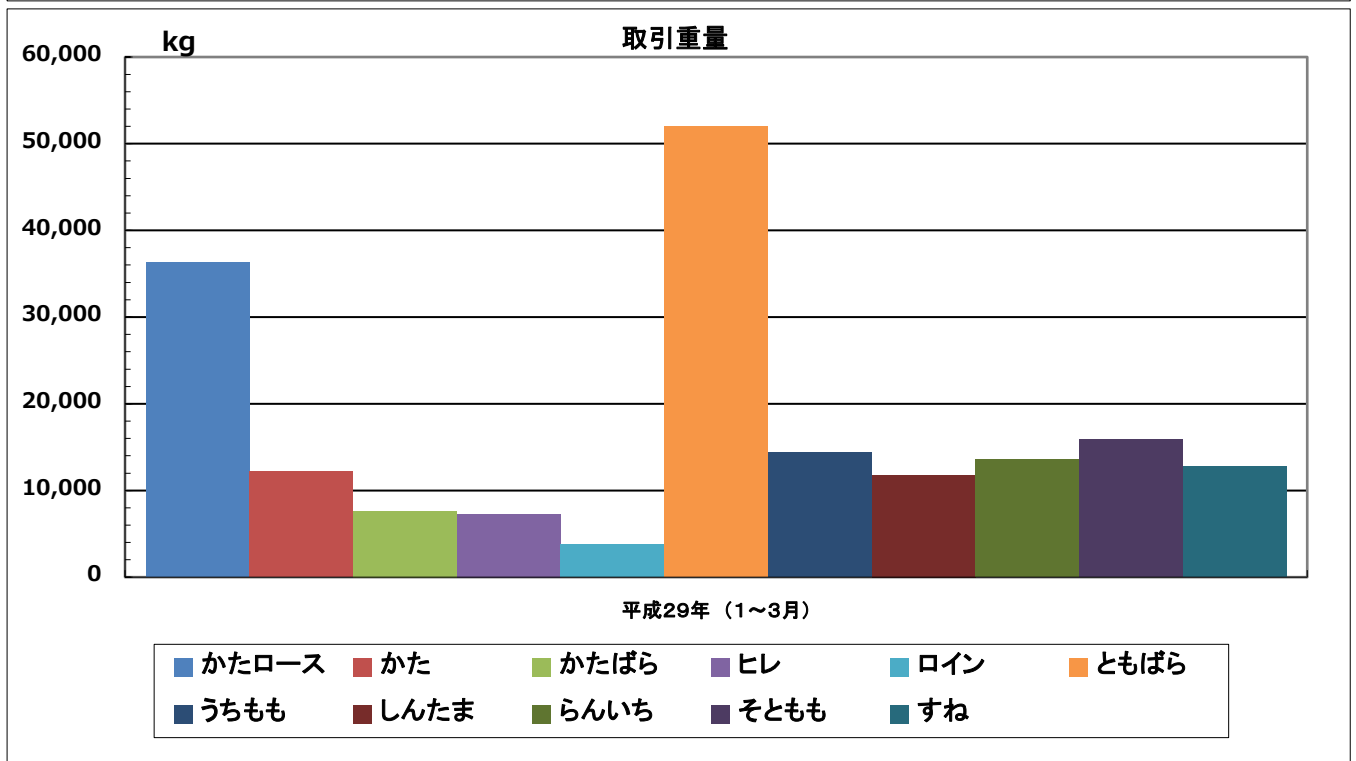
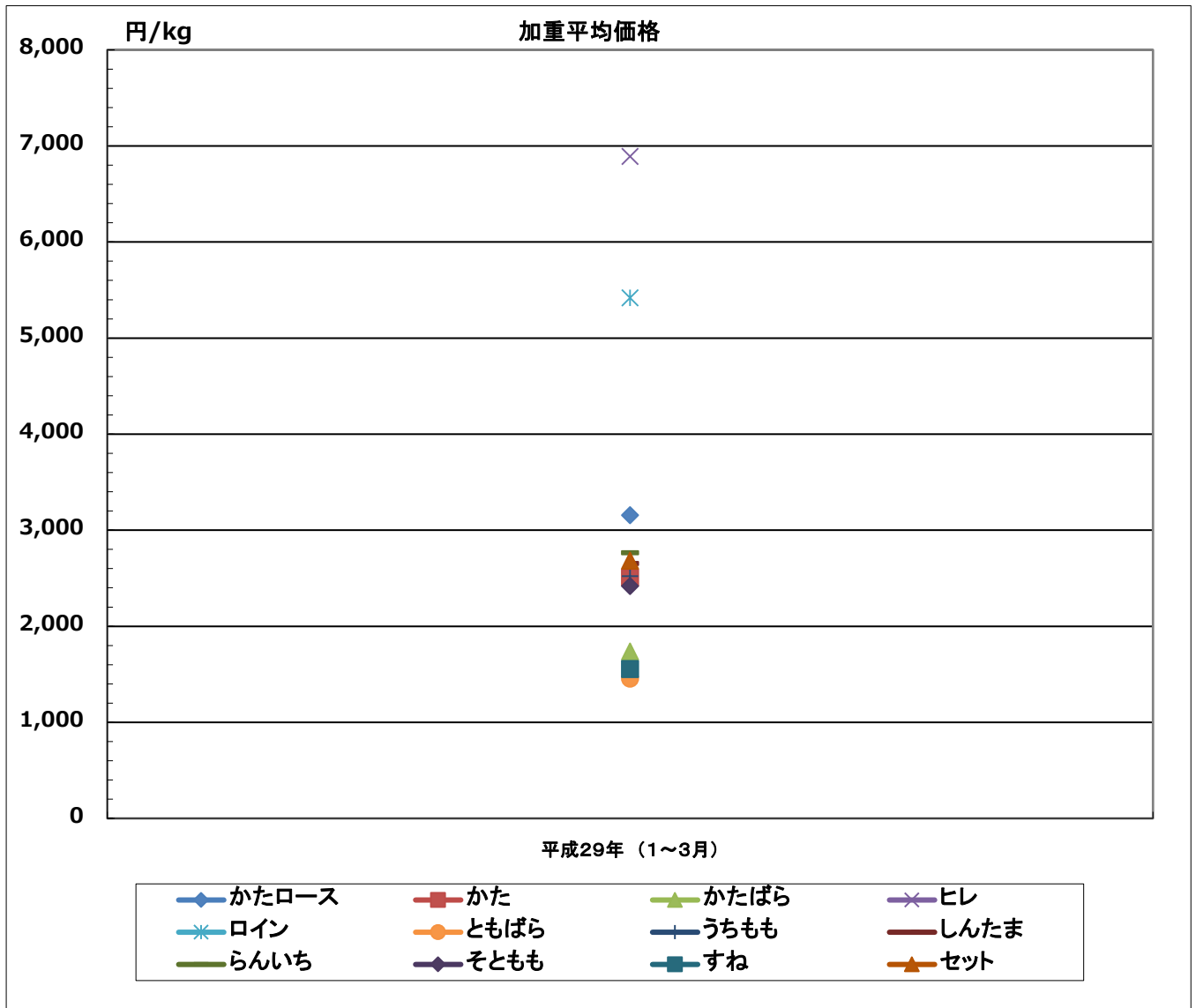
※価格は消費税込である。

※平成16年10月までは和去勢、同年11月以降は和牛（経産を除く）である。

### 交雑牛チルド「3」（中京圏）



# 交雑牛チルド「3」（中京圏）



交雑牛チルド「3」（中京圏）

(単位:円/kg・kg)

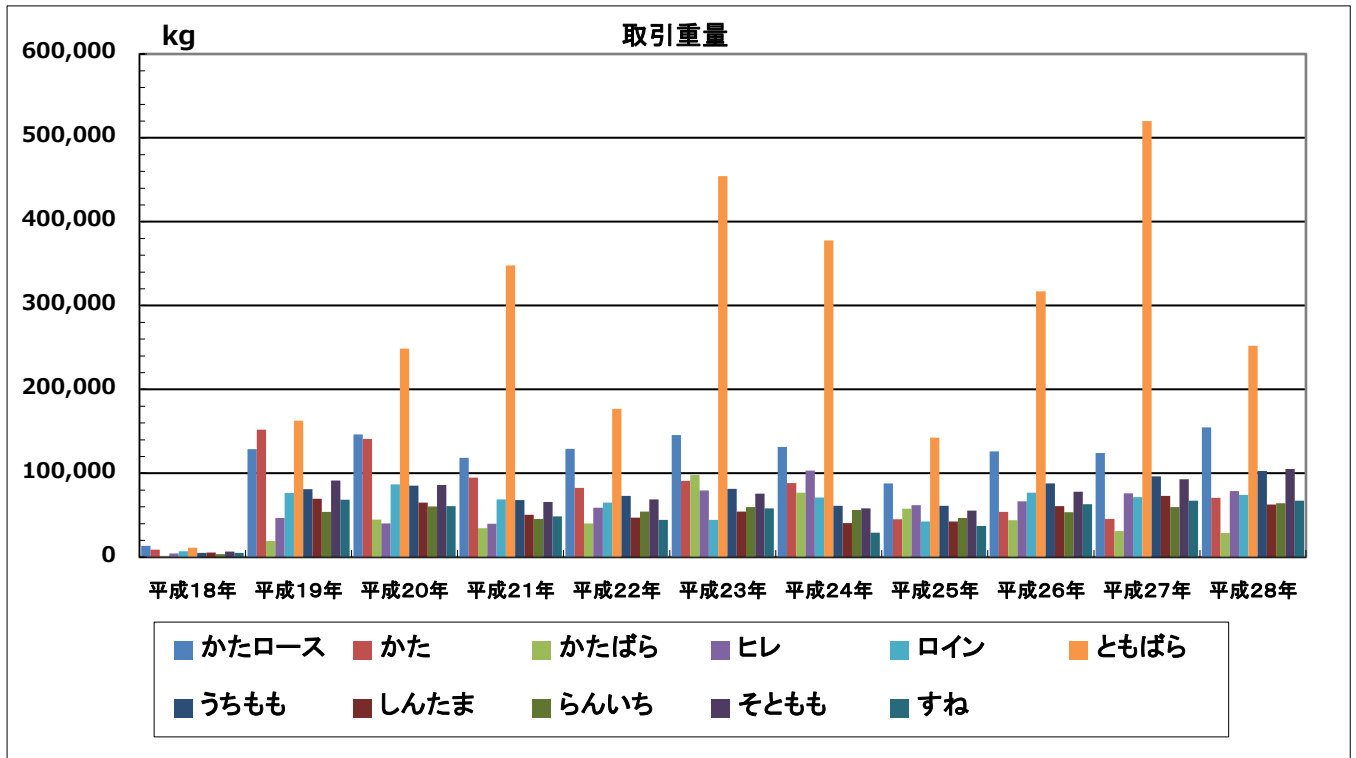
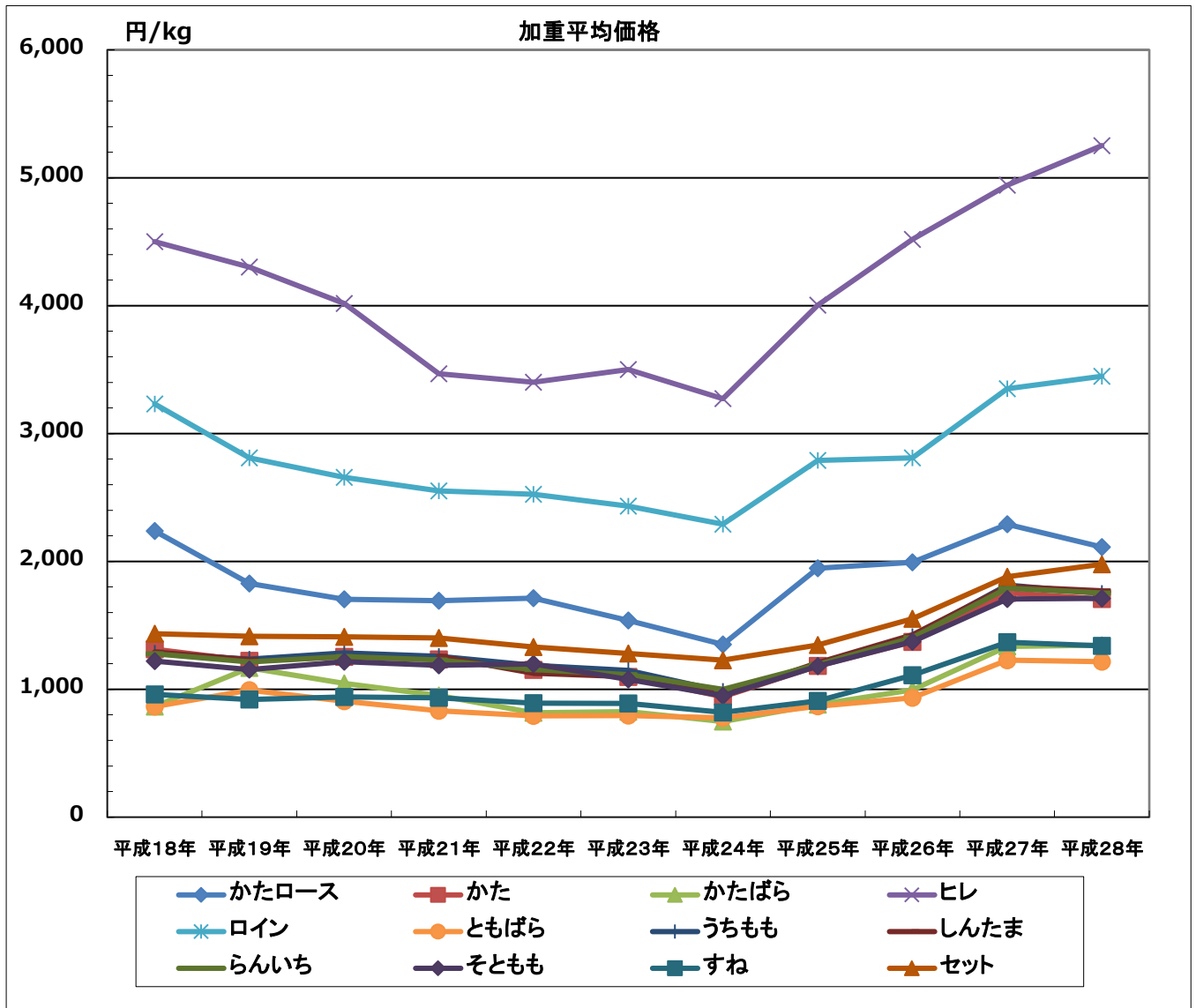
年月	区分	かたコース				かた				かたばら				ヒレ				ロイン			
		安値	高値	加重平均	取引重量	安値	高値	加重平均	取引重量	安値	高値	加重平均	取引重量	安値	高値	加重平均	取引重量	安値	高値	加重平均	取引重量
平成18年		2,520	3,465	2,933	36,657	1,680	2,205	1,873	33,225	1,365	1,944	1,619	36,035	5,250	5,775	5,457	13,649	4,305	5,408	4,654	24,876
平成19年		2,205	3,360	2,695	80,259	1,628	2,271	1,850	59,037	1,313	1,993	1,586	57,590	5,250	6,090	5,487	18,955	4,515	5,460	4,812	38,905
平成20年		1,890	3,150	2,436	99,444	1,418	2,100	1,735	63,158	945	1,785	1,383	43,214	4,410	6,000	5,177	21,532	3,645	5,040	4,299	46,487
平成21年		1,575	2,940	2,252	98,251	1,260	2,039	1,651	67,030	998	1,733	1,290	58,409	3,675	5,565	4,338	23,962	2,940	4,725	3,878	47,369
平成22年		1,817	3,150	2,259	129,465	1,260	2,100	1,674	52,313	945	1,711	1,331	69,781	3,990	5,145	4,430	22,665	3,339	4,673	3,906	41,166
平成23年		1,995	2,940	2,416	117,191	1,496	2,048	1,727	43,372	1,050	1,733	1,443	47,505	4,095	5,565	4,527	16,124	3,360	4,410	3,988	27,153
平成24年		1,838	2,835	2,154	162,057	1,155	1,943	1,511	43,459	1,050	1,628	1,314	41,991	4,200	5,618	4,634	20,875	3,255	4,410	3,719	46,692
平成25年		1,890	3,150	2,356	92,909	1,365	2,100	1,712	35,346	945	1,785	1,380	28,231	4,410	6,300	5,447	21,097	3,482	4,935	4,254	16,654
平成26年		1,836	3,348	2,383	105,068	1,512	2,376	1,903	52,449	1,080	1,728	1,535	28,821	5,040	6,480	5,722	23,086	3,456	5,184	4,327	17,053
平成27年		2,592	3,888	3,049	153,450	1,944	3,024	2,525	69,075	1,188	2,268	1,832	25,457	5,292	7,560	6,218	23,030	4,396	5,832	5,255	14,454
平成28年		2,484	4,104	3,078	113,401	1,944	3,265	2,605	54,829	1,404	2,160	1,772	32,420	5,940	6,873	6,873	20,128	4,644	5,940	5,385	13,524
平成29年 (1～3月)		2,268	3,888	3,156	36,321	1,944	3,240	2,507	12,193	1,404	2,160	1,736	7,608	6,372	7,776	6,892	7,293	4,536	5,940	5,420	3,740

年月	区分	ともばら				うちもも				しんたま				らんいち				そともも			
		安値	高値	加重平均	取引重量	安値	高値	加重平均	取引重量	安値	高値	加重平均	取引重量	安値	高値	加重平均	取引重量	安値	高値	加重平均	取引重量
平成18年		1,260	1,865	1,629	24,016	1,680	2,001	1,809	13,912	1,838	2,100	1,936	13,605	1,838	2,146	1,910	21,091	1,575	1,890	1,702	17,966
平成19年		1,155	1,864	1,445	157,364	1,575	1,995	1,752	28,394	1,628	2,088	1,854	24,734	1,628	2,100	1,811	32,112	1,496	1,901	1,664	25,244
平成20年		945	1,680	1,219	296,489	1,470	1,943	1,718	24,509	1,575	1,995	1,770	16,421	1,523	2,024	1,787	31,090	1,260	1,890	1,604	24,355
平成21年		840	1,658	1,170	310,685	1,418	1,890	1,624	23,457	1,470	1,890	1,704	16,220	1,470	1,995	1,722	22,689	1,103	1,733	1,514	26,316
平成22年		894	1,619	1,097	229,364	1,418	1,890	1,633	20,162	1,418	1,890	1,634	14,907	1,418	1,995	1,668	24,672	1,260	1,785	1,524	25,546
平成23年		1,050	1,575	1,314	202,315	1,517	1,995	1,672	14,756	1,523	2,100	1,688	8,791	1,523	2,048	1,761	13,946	1,470	1,785	1,635	12,013
平成24年		683	1,549	950	309,641	1,260	1,838	1,453	32,047	1,365	1,890	1,522	29,970	1,365	1,995	1,518	28,173	1,260	1,785	1,388	46,965
平成25年		840	1,575	1,143	247,931	1,418	1,995	1,652	38,115	1,418	1,995	1,736	35,591	1,418	1,995	1,756	34,745	1,365	1,890	1,603	54,253
平成26年		1,050	1,620	1,281	166,628	1,620	2,160	1,831	30,198	1,620	2,268	1,875	31,792	1,620	2,268	1,884	29,885	1,512	2,160	1,760	53,299
平成27年		1,080	2,046	1,713	223,961	2,052	3,078	2,459	32,360	2,052	3,078	2,509	29,095	2,052	3,024	2,606	30,333	1,944	3,002	2,407	52,096
平成28年		1,026	2,078	1,684	202,635	2,160	3,564	2,678	32,227	2,160	3,564	2,726	30,777	2,160	3,564	2,778	32,864	1,890	3,564	2,574	44,433
平成29年 (1～3月)		1,080	1,836	1,455	51,971	1,944	2,970	2,521	14,387	1,944	2,970	2,653	11,790	2,160	3,024	2,766	13,558	1,890	2,916	2,420	15,905

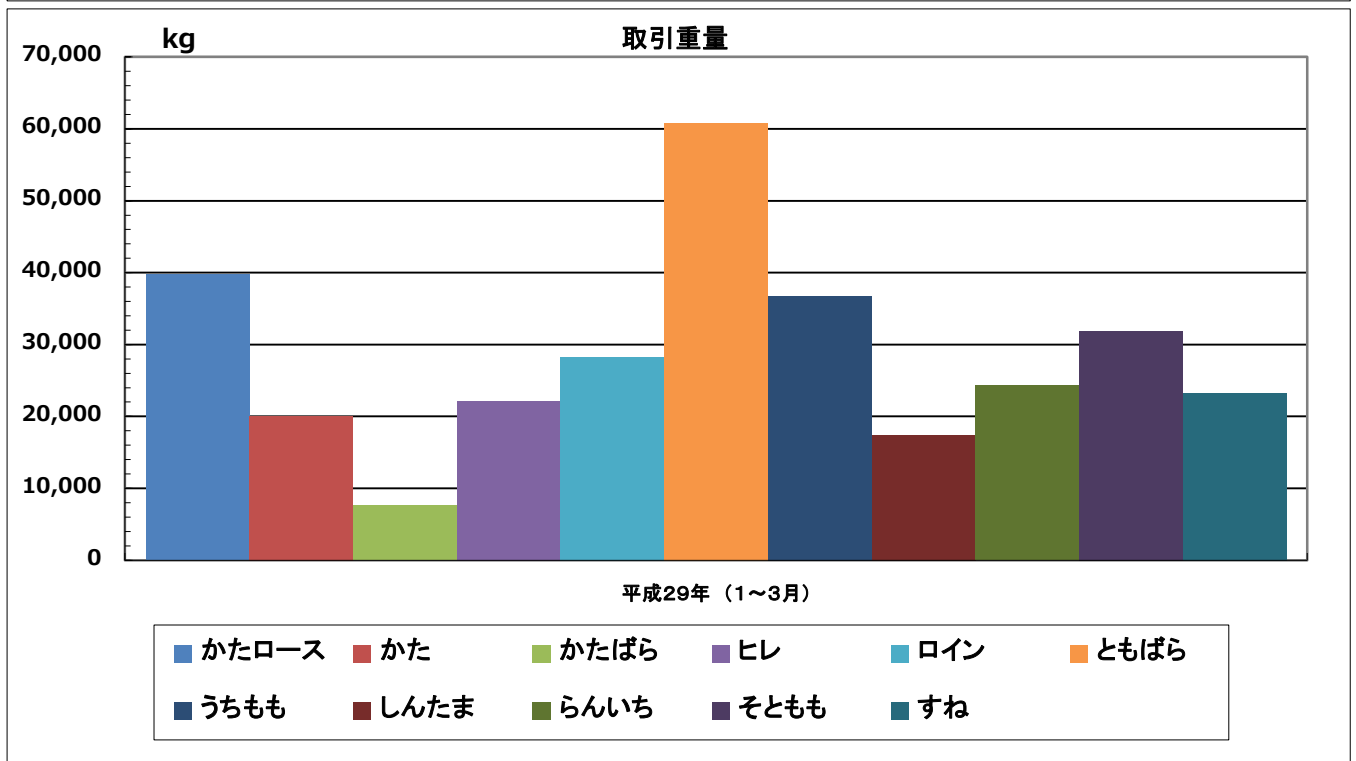
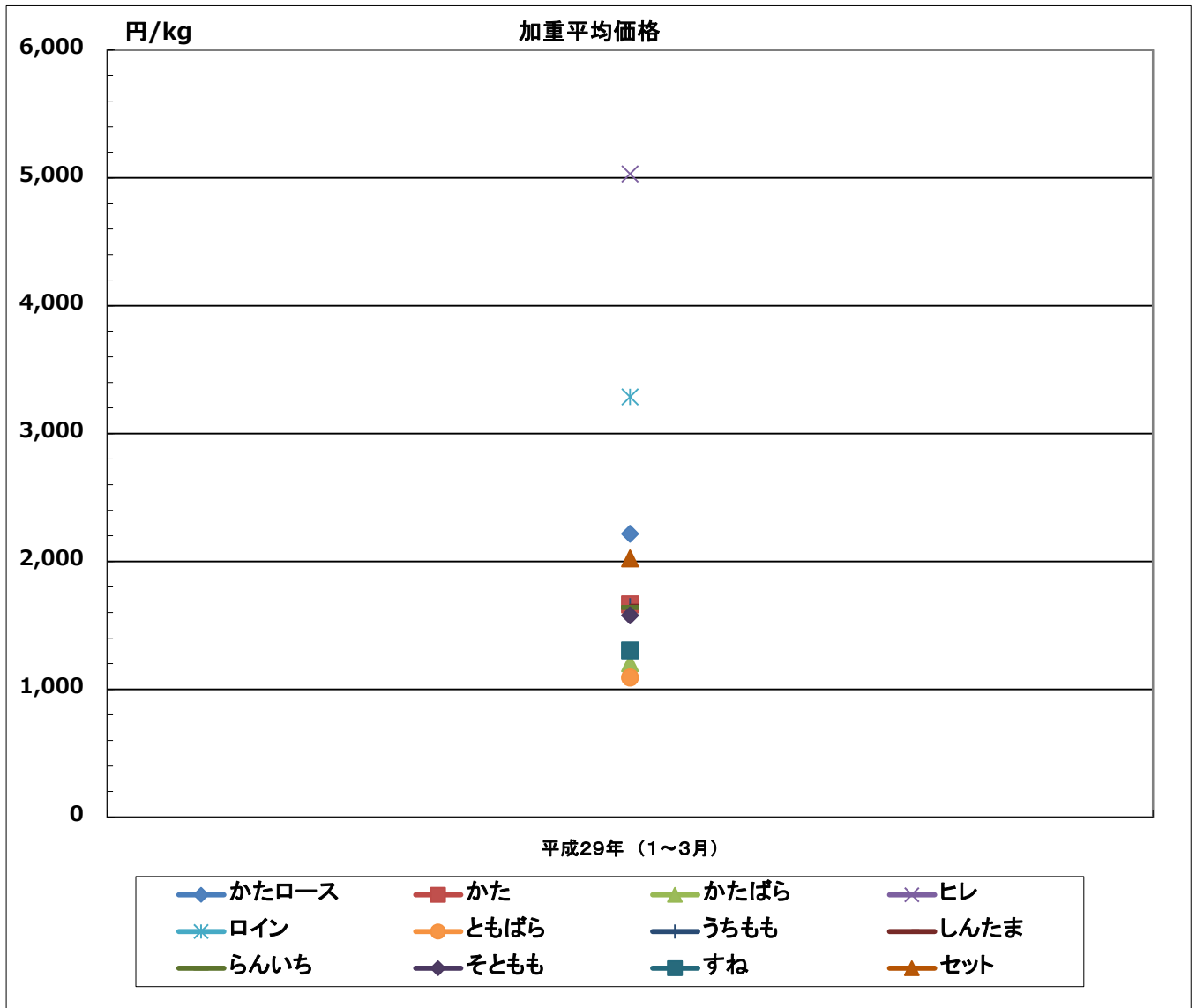
年月	区分	すね				ももセット				セット				リブコース				サーロイン			
		安値	高値	加重平均	取引重量	安値	高値	加重平均	取引重量	安値	高値	加重平均	取引重量	安値	高値	加重平均	取引重量	安値	高値	加重平均	取引重量
平成18年		945	1,260	1,015	11,905	1,680	1,995	1,839	33,563	2,258	2,625	2,464	67,898				11,544				9,155
平成19年		945	1,322	1,015	34,243	1,616	2,119	1,820	44,469	2,138	2,678	2,438	124,659				12,610				9,624
平成20年		945	1,260	1,025	47,322	1,470	1,993	1,757	44,530	1,817	2,573	2,254	99,830				30,934				11,807
平成21年		893	1,260	988	59,304	1,365	1,890	1,655	55,061	1,680	2,468	2,090	171,148				29,109				23,462
平成22年		851	1,155	973	44,488	1,365	1,680	1,625	88,076	1,628	2,489	2,024	262,864				31,192				28,626
平成23年		801	1,101	917	33,748	1,451	1,833	1,596	69,354	1,851	2,381	2,035	142,385				12,790				20,184
平成24年		735	1,155	891	44,738	1,313	1,941	1,652	65,396	1,680	2,415	1,948	71,615				26,995				34,904
平成25年		840	1,328	1,019	54,861	1,365	2,072	1,799	17,702	1,785	2,573	2,149	140,706				25,819				39,706
平成26年		998	1,728	1,178	51,738	1,470	2,225	1,925	19,143	1,839	2,970	2,286	310,203				35,918				40,200
平成27年		1,188	1,728	1,420	54,950	1,944	2,779	2,319	16,694	2,172	3,313	2,796	405,231				44,458				42,216
平成28年		1,296	2,030	1,608	40,416	2,160	3,024	2,717	22,929	2,268	3,564	2,796	305,228				38,869				35,253
平成29年 (1～3月)		1,350	1,969	1,556	12,792	2,160	3,006	2,632	6,088	2,160	3,510	2,683	101,238				12,995				11,391

※価格は消費税込である。

## 乳牛チルド「2」 (中京圏)



## 乳牛チルド「2」 (中京圏)



乳牛チルド「2」（中京圏）

（単位：円/kg・kg）

年月	区分	かたコース				かた				かたばら				ヒレ				ロイン			
		安値	高値	加重平均	取引重量	安値	高値	加重平均	取引重量	安値	高値	加重平均	取引重量	安値	高値	加重平均	取引重量	安値	高値	加重平均	取引重量
平成18年		2,100	2,415	2,239	13,438	1,260	1,365	1,314	8,863	840	945	866	648	4,410	4,725	4,500	4,419	3,150	3,360	3,231	7,108
平成19年		1,470	2,310	1,827	128,643	1,082	1,470	1,222	151,954	893	1,313	1,167	19,187	3,990	4,620	4,302	46,714	2,525	3,150	2,810	76,591
平成20年		1,260	2,215	1,704	146,226	1,050	1,470	1,254	141,031	840	1,260	1,045	44,865	3,465	4,515	4,017	40,446	2,205	3,150	2,657	86,754
平成21年		1,208	2,310	1,693	118,578	1,029	1,418	1,233	94,888	788	1,260	951	34,617	3,045	4,200	3,468	39,862	2,100	3,045	2,552	68,951
平成22年		1,208	2,205	1,712	129,169	945	1,365	1,152	82,567	767	1,260	816	40,144	2,940	4,200	3,401	58,846	2,205	2,993	2,526	65,238
平成23年		1,155	1,995	1,539	145,733	945	1,365	1,097	91,118	735	1,050	826	98,308	3,150	4,043	3,500	79,701	2,100	2,993	2,431	44,545
平成24年		998	2,090	1,351	131,463	872	1,280	942	88,309	735	1,260	748	77,076	2,940	4,282	3,272	103,311	1,856	3,045	2,291	71,304
平成25年		1,365	2,625	1,946	88,053	945	1,365	1,183	45,359	735	1,103	880	57,914	3,255	4,725	4,004	62,002	2,205	3,360	2,789	42,418
平成26年		1,365	2,700	1,994	125,975	1,155	1,728	1,371	53,992	819	1,420	995	43,989	4,095	5,184	4,518	66,740	2,310	3,240	2,810	76,836
平成27年		1,836	3,024	2,290	124,085	1,404	2,077	1,755	45,523	972	1,618	1,336	31,026	4,104	5,940	4,941	76,328	2,592	3,884	3,351	71,590
平成28年		1,620	2,916	2,112	154,845	1,296	2,125	1,705	70,790	1,080	1,512	1,345	28,768	4,536	5,897	5,252	78,748	2,831	3,888	3,448	74,074
平成29年（1～3月）		1,620	2,700	2,215	39,736	1,404	1,944	1,663	20,046	1,026	1,393	1,205	7,586	4,320	5,616	5,031	22,107	2,700	3,888	3,286	28,278

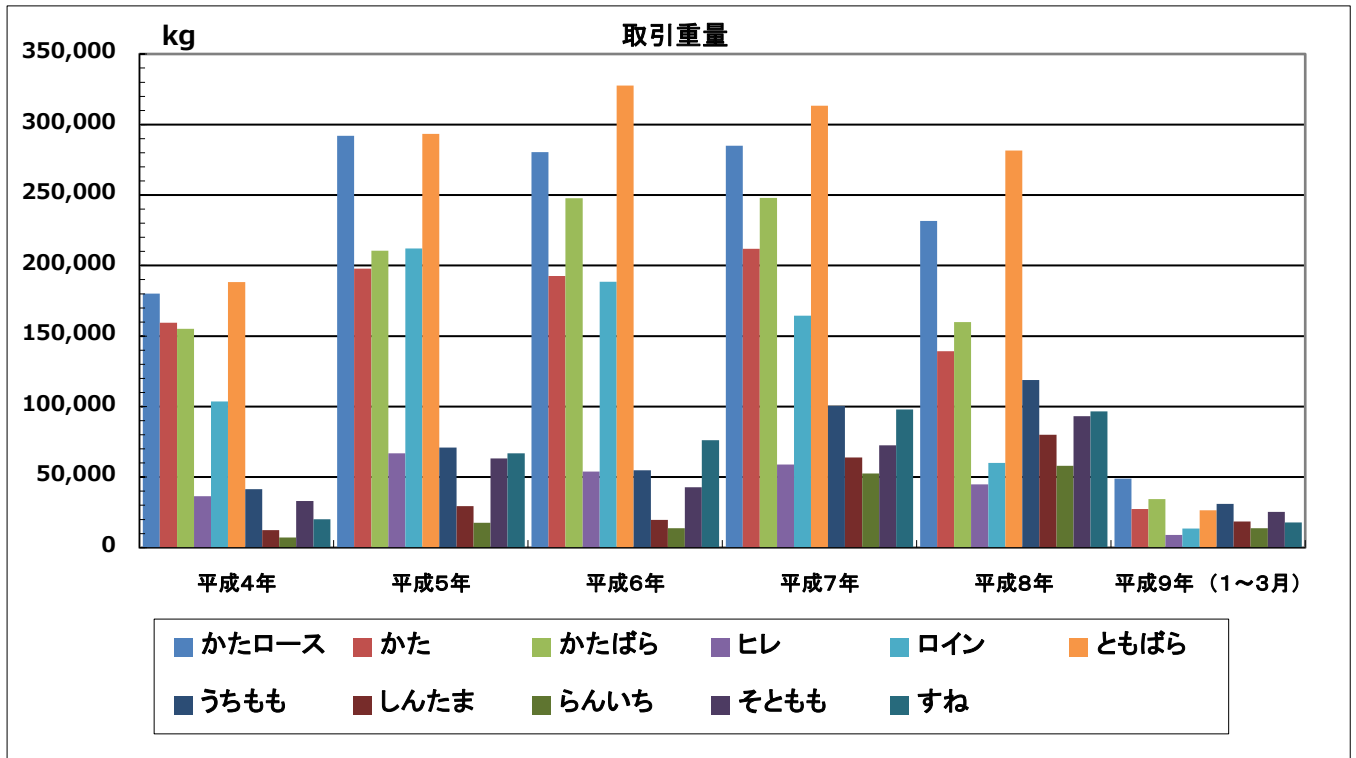
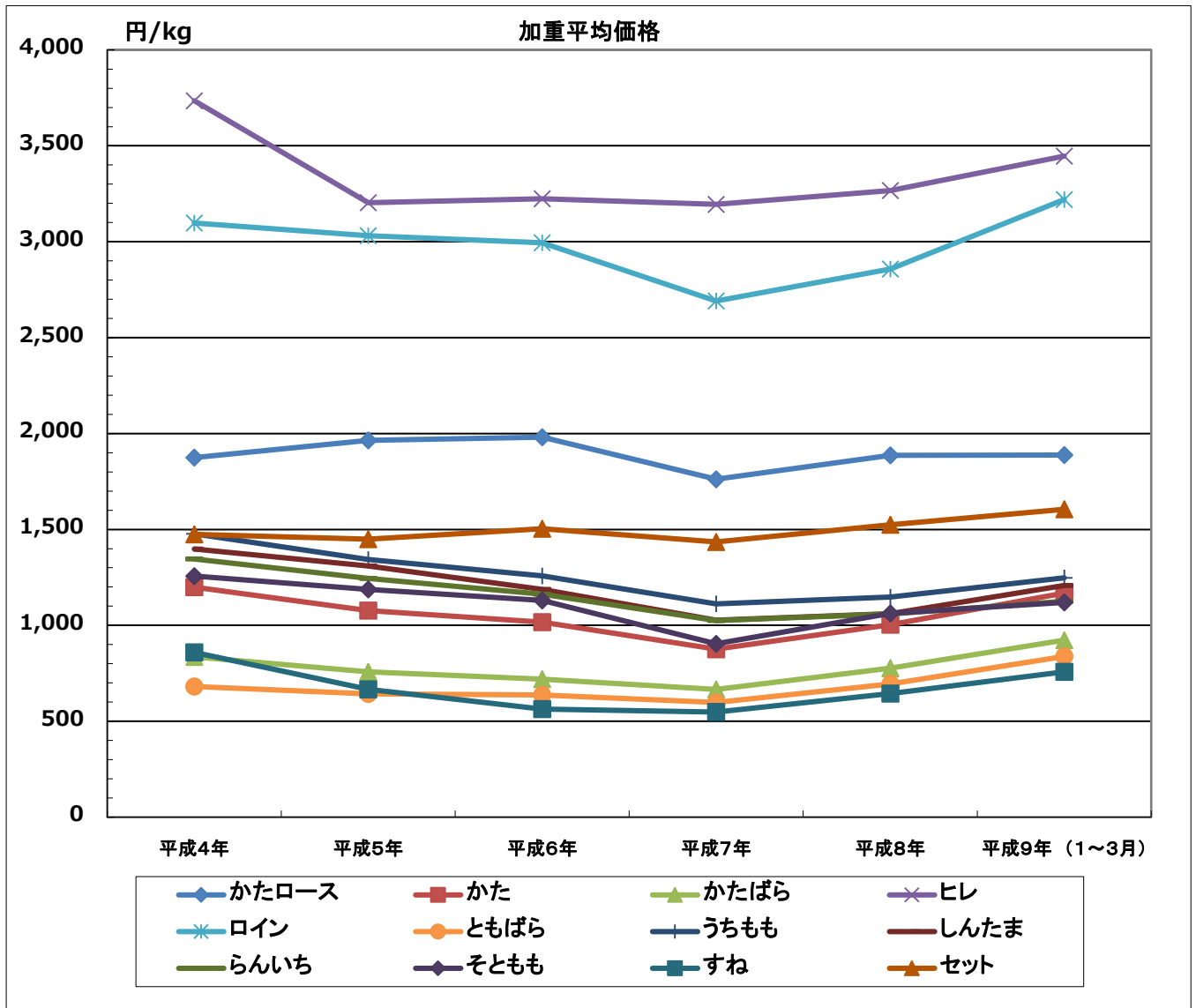
年月	区分	ともばら				うちもも				しんたま				らんいち				そともも			
		安値	高値	加重平均	取引重量	安値	高値	加重平均	取引重量	安値	高値	加重平均	取引重量	安値	高値	加重平均	取引重量	安値	高値	加重平均	取引重量
平成18年		788	945	864	11,159	1,208	1,365	1,282	5,048	1,229	1,365	1,290	5,546	1,229	1,365	1,278	3,468	1,155	1,313	1,221	6,770
平成19年		735	1,159	993	162,869	1,050	1,418	1,235	81,029	1,049	1,365	1,232	69,733	1,050	1,418	1,213	54,003	998	1,365	1,154	91,356
平成20年		735	1,155	907	248,505	1,050	1,418	1,285	85,163	1,050	1,418	1,258	65,169	1,050	1,418	1,255	60,517	1,050	1,365	1,216	86,094
平成21年		683	1,077	831	347,836	998	1,418	1,259	68,192	998	1,470	1,258	50,466	998	1,470	1,229	45,468	945	1,365	1,187	65,667
平成22年		630	1,103	793	176,969	998	1,365	1,187	73,019	945	1,365	1,125	47,228	998	1,365	1,155	54,491	945	1,260	1,199	68,955
平成23年		641	1,050	794	454,480	945	1,365	1,147	81,454	998	1,386	1,098	54,237	998	1,365	1,115	59,563	893	1,260	1,077	75,786
平成24年		630	1,116	777	377,734	893	1,260	984	61,356	893	1,260	958	40,482	893	1,260	999	56,412	840	1,208	950	58,193
平成25年		735	998	867	142,390	945	1,365	1,188	61,135	945	1,365	1,207	42,741	945	1,365	1,195	46,929	893	1,365	1,181	55,476
平成26年		788	1,270	934	317,016	1,155	1,706	1,413	87,816	1,155	1,706	1,425	60,751	1,155	1,706	1,403	53,560	1,155	1,652	1,373	77,965
平成27年		918	1,632	1,228	520,160	1,404	2,077	1,815	96,369	1,404	2,084	1,804	73,059	1,404	2,133	1,791	59,886	1,296	2,033	1,706	92,783
平成28年		864	1,404	1,217	251,992	1,080	2,052	1,750	102,849	1,188	2,052	1,769	62,954	1,188	2,033	1,752	64,444	1,080	1,944	1,711	105,289
平成29年（1～3月）		864	1,296	1,093	60,823	1,080	1,944	1,648	36,713	1,188	1,944	1,649	17,407	1,188	1,944	1,640	24,285	1,080	1,890	1,578	31,881

年月	区分	すね				ももセット				セット				リブコース				サーロイン			
		安値	高値	加重平均	取引重量	安値	高値	加重平均	取引重量	安値	高値	加重平均	取引重量	安値	高値	加重平均	取引重量	安値	高値	加重平均	取引重量
平成18年		893	1,050	961	5,141				2,367	1,363	1,575	1,434	401,405				1,292				1,974
平成19年		840	1,103	921	68,594	893	1,481	1,248	49,055	1,297	1,661	1,414	4,006,648				7,396				23,662
平成20年		840	1,166	941	60,966	1,092	1,476	1,260	58,656	1,313	1,665	1,411	4,381,560				7,078				18,725
平成21年		830	1,162	933	48,544	998	1,397	1,211	39,234	1,280	1,607	1,401	4,294,522				5,134				13,674
平成22年		735	1,050	892	44,310	1,000	1,365	1,136	51,060	1,208	1,544	1,330	3,821,282				5,146				15,376
平成23年		788	998	890	58,295	945	1,320	1,136	33,748	1,103	1,568	1,280	3,672,841				8,844				22,634
平成24年		735	998	820	29,057	923	1,260	1,016	9,822	1,103	1,470	1,228	3,437,728				11,169				21,106
平成25年		735	1,103	910	37,027	1,031	1,365	1,124	12,419	1,155	1,961	1,346	2,692,806				7,028				23,131
平成26年		945	1,404	1,110	62,982	1,201	1,698	1,409	11,605	1,413	1,943	1,552	2,538,224				10,170				16,184
平成27年		1,134	1,620	1,368	67,185	1,404	2,074	1,712	12,605	1,558	2,359	1,881	2,535,285				5,517				13,334
平成28年		1,080	1,728	1,339	67,223	1,409	2,052	1,709	31,675	1,719	2,194	1,978	2,474,347				2,087				21,665
平成29年（1～3月）		1,080	1,404	1,305	23,228	1,355	1,890	1,655	14,562	1,836	2,160	2,023	654,023				1,202				4,441

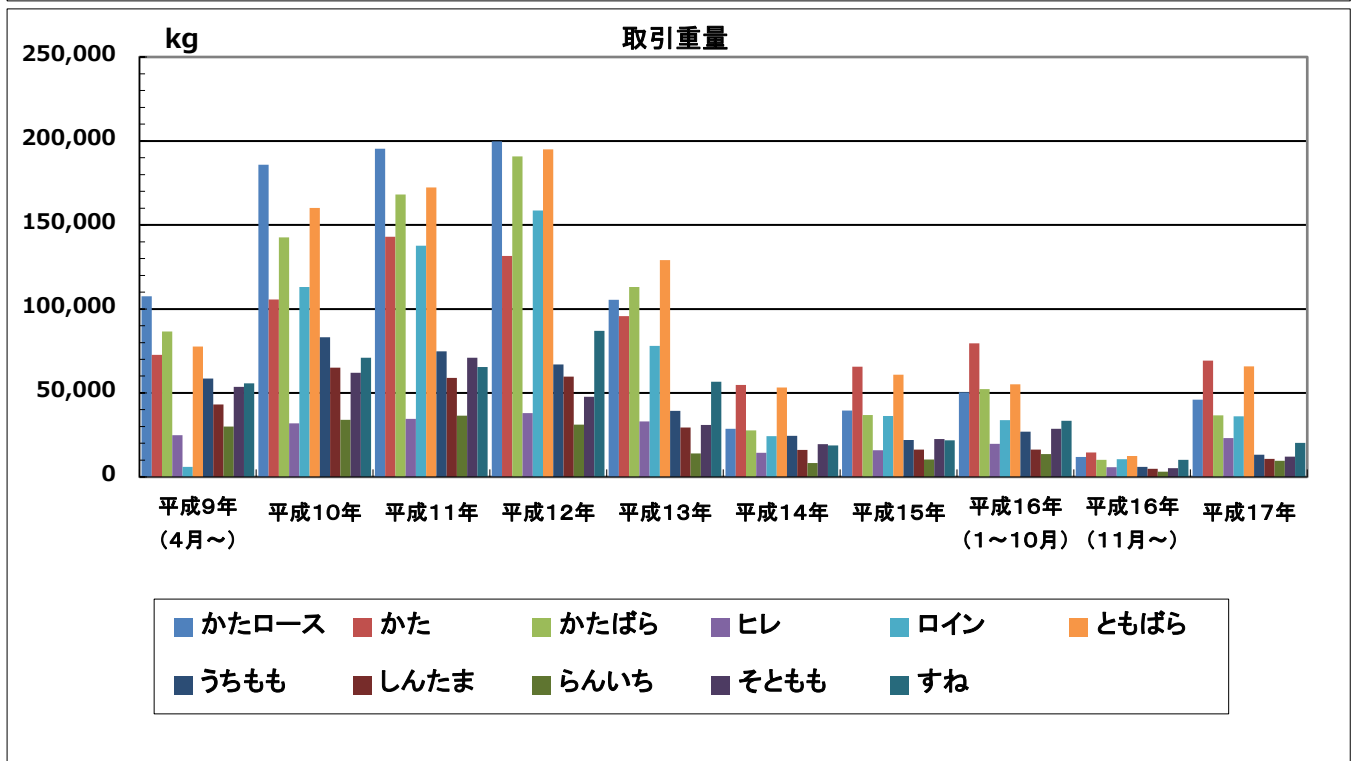
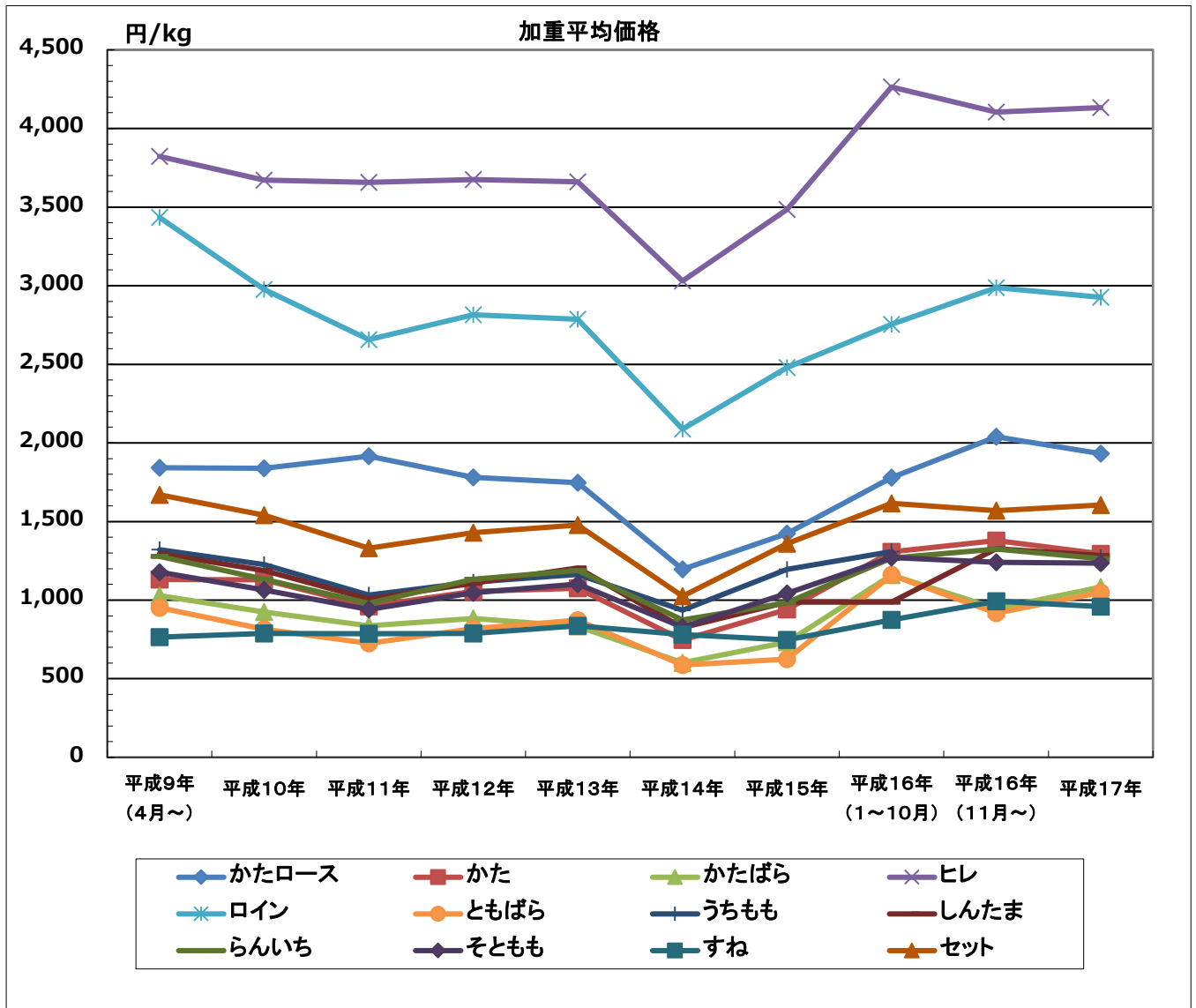
※価格は消費税込である。



### 乳去勢チルド「3」（中京圏）



# 乳牛チルド「3」（中京圏）



※平成16年10月までは乳去勢、同年11月以降は乳牛（経産を除く）である。

乳牛チルド「3」（中京圏）

（単位：円/kg・kg）

区分 年月	かたコース				かた				かたばら				ヒレ				ロイン				ともばら			
	安値	高値	加重平均	取引重量	安値	高値	加重平均	取引重量	安値	高値	加重平均	取引重量	安値	高値	加重平均	取引重量	安値	高値	加重平均	取引重量	安値	高値	加重平均	取引重量
平成4年	1,545	2,613	1,875	180,006	927	1,494	1,199	159,434	618	1,148	835	155,058	3,193	4,635	3,735	36,561	2,616	3,502	3,097	103,748	515	927	681	188,207
平成5年	1,442	2,678	1,965	292,054	824	1,391	1,077	197,899	515	1,030	757	210,462	2,678	3,708	3,203	66,771	2,575	3,502	3,031	212,168	412	979	643	293,467
平成6年	1,339	2,524	1,981	280,478	670	1,288	1,017	192,646	443	979	719	247,849	2,730	3,708	3,224	53,915	2,575	3,502	2,995	188,458	412	855	637	327,533
平成7年	1,236	2,472	1,762	284,992	670	1,133	876	211,879	443	927	666	247,861	2,753	3,605	3,195	58,884	2,163	3,451	2,691	164,466	402	824	598	313,275
平成8年	1,288	2,528	1,887	231,675	752	1,383	1,004	139,207	412	1,030	777	159,858	2,833	3,905	3,267	44,881	2,421	3,399	2,858	60,067	402	953	694	281,619
平成9年（1～3月）	1,610	2,318	1,888	48,946	979	1,339	1,168	27,286	670	1,133	923	34,474	3,193	3,708	3,446	8,934	2,884	3,502	3,220	13,513	618	979	838	26,463
平成9年（4月～）	1,449	2,520	1,842	107,554	924	1,365	1,131	72,761	683	1,260	1,028	86,636	3,360	4,200	3,823	24,898	3,140	3,613	3,434	5,930	609	1,155	951	77,706
平成10年	1,365	2,520	1,839	185,837	945	1,310	1,129	105,636	578	1,203	924	142,609	3,150	4,200	3,672	31,898	2,625	3,570	2,977	112,987	525	1,050	815	160,046
平成11年	1,259	2,541	1,916	195,435	819	1,260	961	143,041	473	1,103	836	168,181	3,045	4,009	3,658	34,503	2,310	3,465	2,658	137,586	420	1,050	726	172,414
平成12年	1,313	2,532	1,781	199,786	788	1,281	1,055	131,469	494	1,083	884	190,828	3,045	4,066	3,676	37,891	2,520	3,675	2,815	158,602	462	1,208	818	195,068
平成13年	1,365	2,468	1,747	105,425	578	1,332	1,076	95,659	368	1,103	833	113,090	3,045	3,990	3,661	33,008	2,100	3,413	2,787	77,947	368	1,103	873	129,110
平成14年	788	2,520	1,196	28,593	525	1,365	746	54,695	420	840	602	27,625	2,100	4,149	3,030	14,278	1,418	3,200	2,088	24,272	315	788	587	53,251
平成15年	935	2,205	1,424	39,475	788	1,176	941	65,589	525	854	733	36,887	2,940	4,200	3,485	15,810	2,100	2,940	2,479	36,310	473	840	625	60,895
平成16年（1～10月）	1,523	2,310	1,779	50,378	1,124	1,470	1,307	79,492	840	1,470	1,159	52,228	3,885	4,725	4,264	19,689	2,415	3,360	2,754	33,770	840	1,470	1,159	55,196
平成16年（11月～）	1,890	2,447	2,039	11,843	1,260	1,470	1,379	14,623	840	1,050	946	10,185	3,990	4,410	4,104	5,859	2,730	3,255	2,987	10,543	767	1,050	918	12,432
平成17年	1,614	2,625	1,932	45,919	1,050	1,470	1,295	69,218	840	1,355	1,082	36,605	3,780	4,568	4,134	23,153	2,688	3,518	2,927	36,096	840	1,260	1,049	65,882

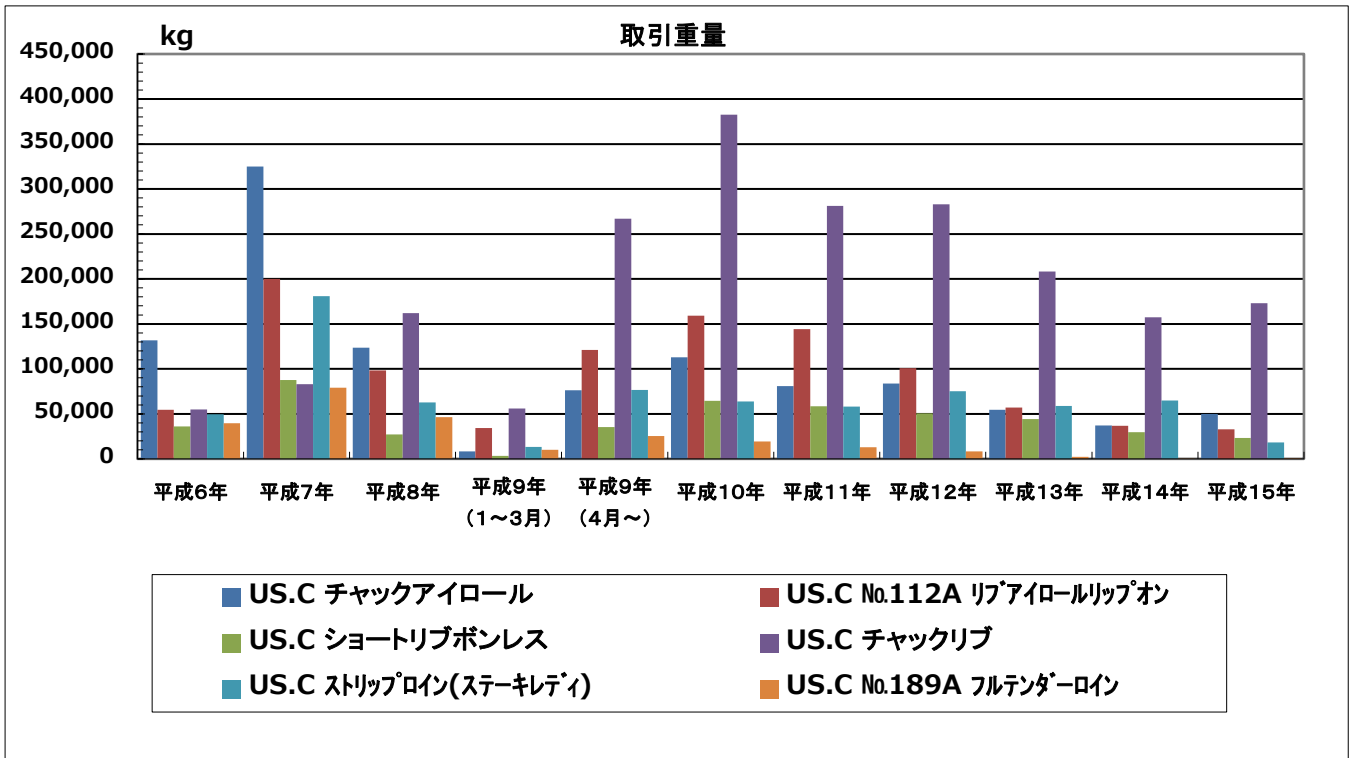
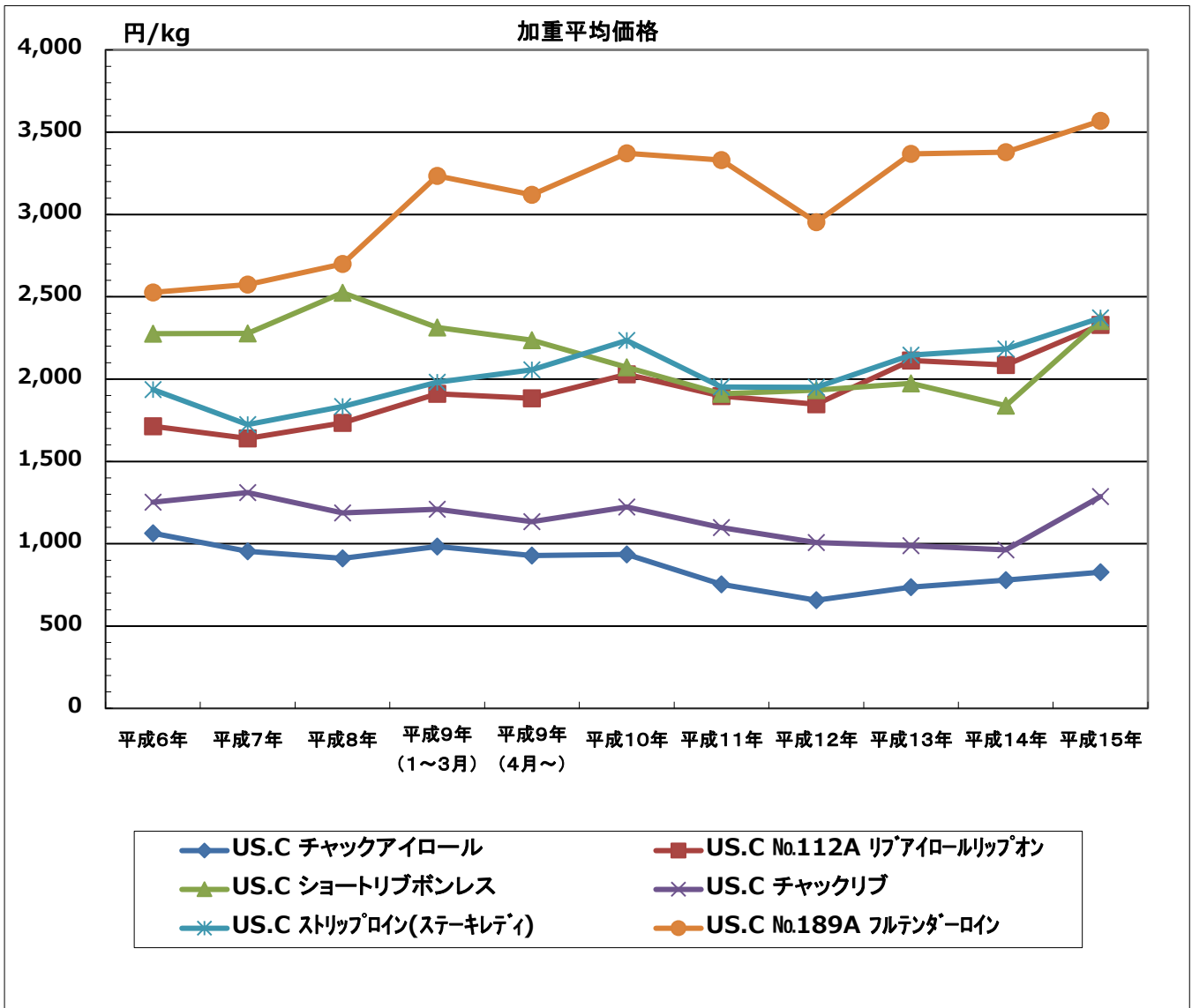
区分 年月	ももセット				ロインセット				リブローズ				サーロイン				うちもも				しんたま			
	安値	高値	加重平均	取引重量	安値	高値	加重平均	取引重量	安値	高値	加重平均	取引重量	安値	高値	加重平均	取引重量	安値	高値	加重平均	取引重量	安値	高値	加重平均	取引重量
平成4年	1,185	1,545	1,355	172,649				1,621	2,730	2,936	2,738	1,795				1,886	1,339	1,662	1,477	41,412	1,288	1,592	1,398	12,479
平成5年	1,030	1,491	1,248	334,576				4,338				3,779				260	1,215	1,597	1,343	70,905	1,195	1,532	1,310	29,432
平成6年	927	1,494	1,178	327,431				396				3,737				3,646	1,185	1,442	1,258	54,947	1,030	1,345	1,187	19,595
平成7年	876	1,236	1,029	188,976				24				26,423				25,641	979	1,339	1,112	100,515	927	1,236	1,027	63,079
平成8年	866	1,399	1,112	38,042	2,560	3,399	2,968	34,782	2,060	2,575	2,225	26,922	2,560	3,264	2,952	35,511	927	1,339	1,147	118,807	876	1,288	1,061	80,931
平成9年（1～3月）	1,030	1,346	1,212	8,728	2,987	3,296	3,152	12,432	2,266	2,781	2,598	3,576	2,781	3,399	2,947	3,578	1,082	1,359	1,247	31,043	1,061	1,339	1,208	18,466
平成9年（4月～）	998	1,372	1,257	28,417	2,940	3,675	3,186	42,180				3,288				3,578	1,208	1,470	1,321	58,487	1,176	1,437	1,296	43,181
平成10年	1,050	1,365	1,198	76,402	2,835	3,392	2,858	19,701				742				9,468	1,050	1,370	1,227	83,212	1,050	1,377	1,189	65,054
平成11年	893	1,313	1,096	170,270				59				127				13,695	840	1,229	1,032	74,833	893	1,208	1,007	58,915
平成12年	893	1,418	1,130	190,269				19				3,122				20,228	893	1,313	1,115	66,995	893	1,282	1,108	59,734
平成13年	525	1,342	1,112	185,112								2,303				8,008	893	1,313	1,163	39,379	1,050	1,313	1,205	29,491
平成14年	420	1,365	757	45,584								2,473				3,781	578	1,523	936	24,428	525	1,260	825	15,990
平成15年	840	1,155	975	58,156				232				6,060				6,471	1,029	1,260	1,196	21,893	893	1,050	987	16,192
平成16年（1～10月）	1,208	1,502	1,361	66,228				16				4,501				4,159	1,200	1,470	1,309	26,869	1,208	1,050	987	16,192
平成16年（11月～）	1,208	1,502	1,368	8,258								887				1,359				5,881	893	1,470	1,327	4,737
平成17年	1,155	1,524	1,360	58,088				35				4,975				7,578	1,202	1,418	1,269	13,162	1,208	1,418	1,284	10,759

区分 年月	らんいち				そとも				すね				セット				骨付ロイン				骨付もも				
	安値	高値	加重平均	取引重量	安値	高値	加重平均	取引重量	安値	高値	加重平均	取引重量	安値	高値	加重平均	取引重量	安値	高値	加重平均	取引重量	安値	高値	加重平均	取引重量	
平成4年	1,236	1,442	1,346	7,092	979	1,442	1,257	33,085	721	1,009	859	20,079	1,217	1,957	1,474	3,101,954									893
平成5年	1,133	1,339	1,245	17,565	1,030	1,391	1,188	63,141	618	927	667	66,788	1,215	1,844	1,450	5,371,713									34
平成6年	1,030	1,288	1,163	13,759	927	1,432	1,130	42,822	515	721	564	76,239	1,236	1,854	1,504	3,942,951									58
平成7年	927	1,236	1,025	52,684	711	1,185	904	72,575	515	773	548	97,997	1,242	1,600	1,435	4,990,418									44
平成8年	876	1,236	1,059	58,107	876	1,288	1,063	93,266	515	876	645	96,535	1,339	1,916	1,525	1,839,419									4,654
平成9年（1～3月）	1,030	1,339	1,126	13,795	1,030	1,288	1,120	25,272	700	927	757	17,961	1,442	1,854	1,605	144,395									1,446
平成9年（4月～）	1,155	1,427	1,279	29,909	945	1,365	1,177	53,547	652	975	764	55,648	1,418	1,943	1,670	186,796									1,451
平成10年	945	1,313	1,133	34,057	893	1,300	1,064	61,945	630	945	788	70,943	1,315	1,787	1,540	3,119,027									95
平成11年	893	1,155	980	36,428	735	1,155	941	70,978	578	945	786	65,519	1,155	1,604	1,331	4,689,679									8,820
平成12年	840	1,313	1,133	31,098	840	1,208	1,046	47,732	630	945	788	86,977	1,204	1,757	1,430	4,267,629									6,263
平成13年	998	1,313	1,188	14,014	945	1,208	1,103	30,923	683	945	837	56,752	872	1,733	1,477	2,434,030									4,519
平成14年	525	1,260	874	8,204	525	1,292	828	19,432	420	956	781	18,739	683	1,764	1,025	156,049									26,007
平成15年	893	1,050	983	10,387	945	1,050	1,043	22,511	578	964	747	21,836	1,155	1,628	1,359	160,667									11,440
平成16年（1～10月）	1,208	1,470	1,267	13,646	1,103	1,418	1,271	28,620	683	998	875	33,411	1,260	1,922	1,616	133,153									1,518
平成16年（11月～）	1,260	1,365	1,325	3,044	1,208	1,313	1,240	5,139	893	1,050	993	10,190	1,386	1,733	1,570	38,827									
平成17年	1,204	1,418	1,264	9,617	1,155	1,365	1,235	12,096	760	1,050	958	20,169	1,339	1,995	1,605	129,898									389

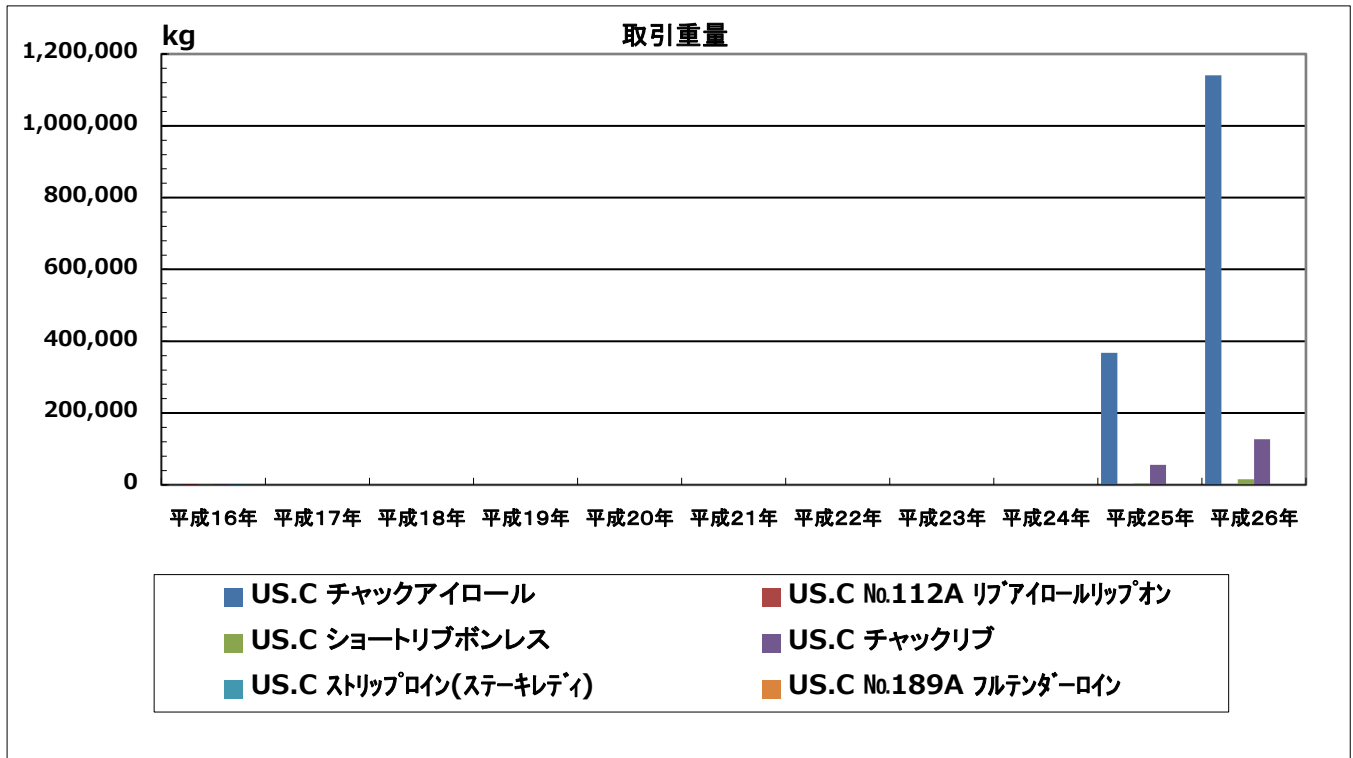
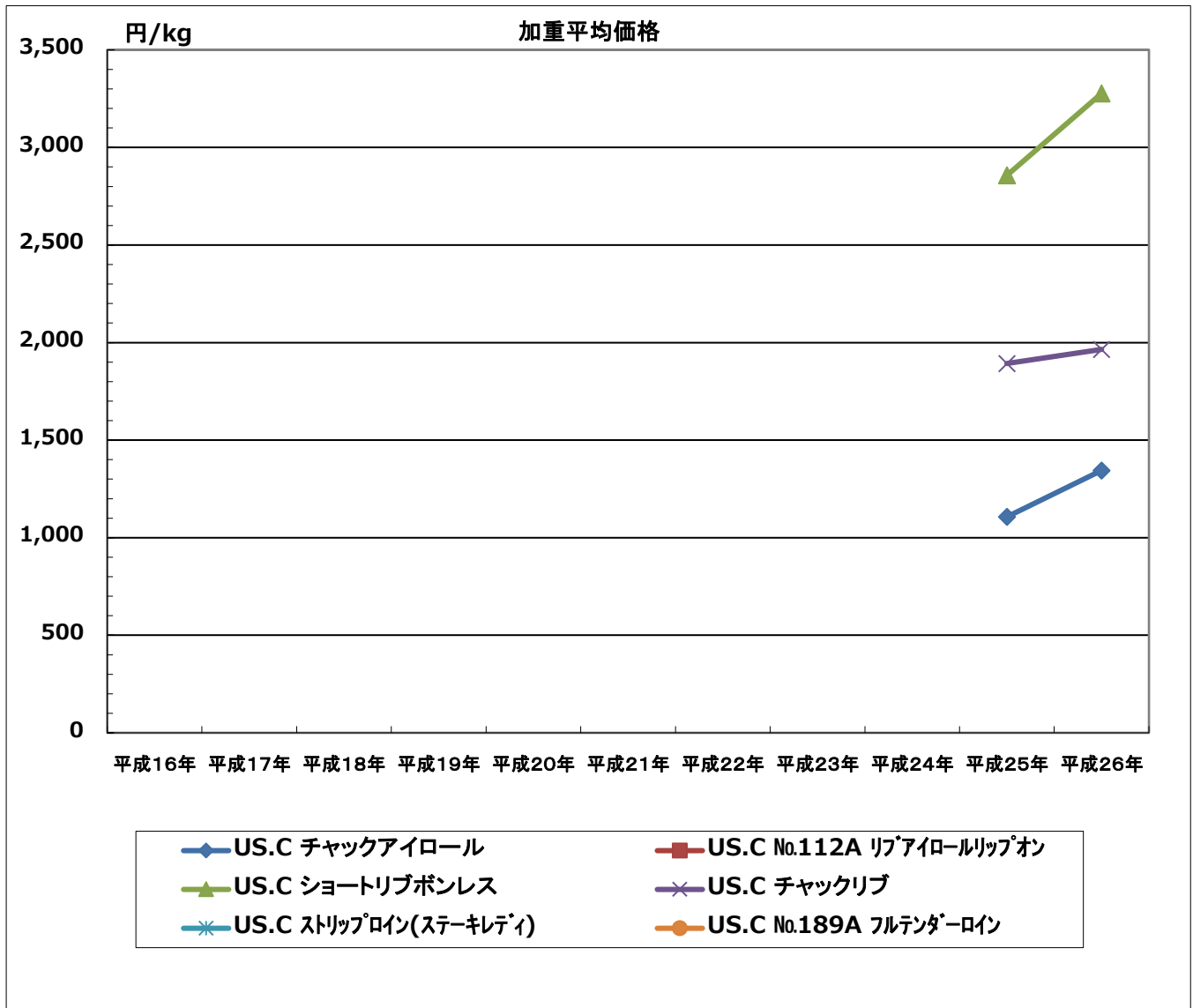
※価格は消費税込である。

※平成16年10月までは乳去勢、同年11月以降は乳牛（経産を除く）である。

## 輸入牛肉（US.C）（中京圏）

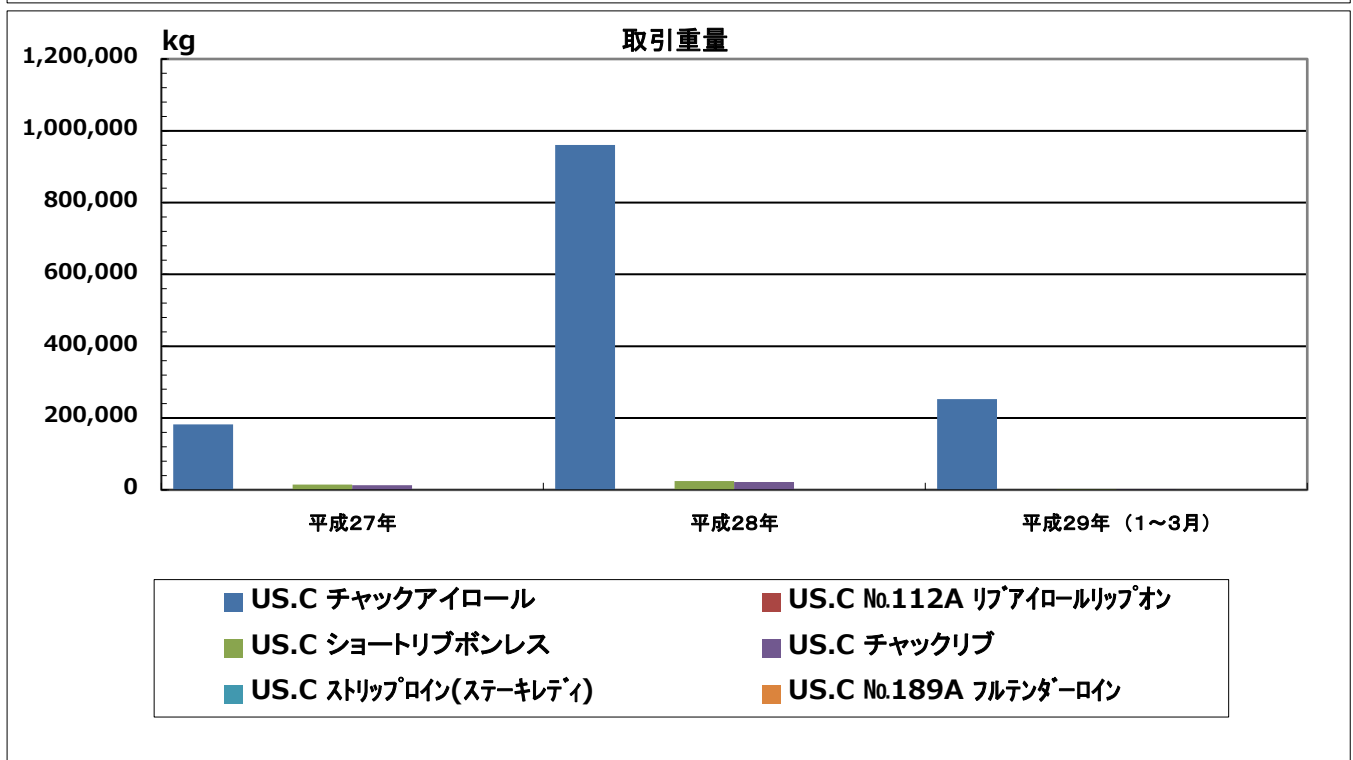
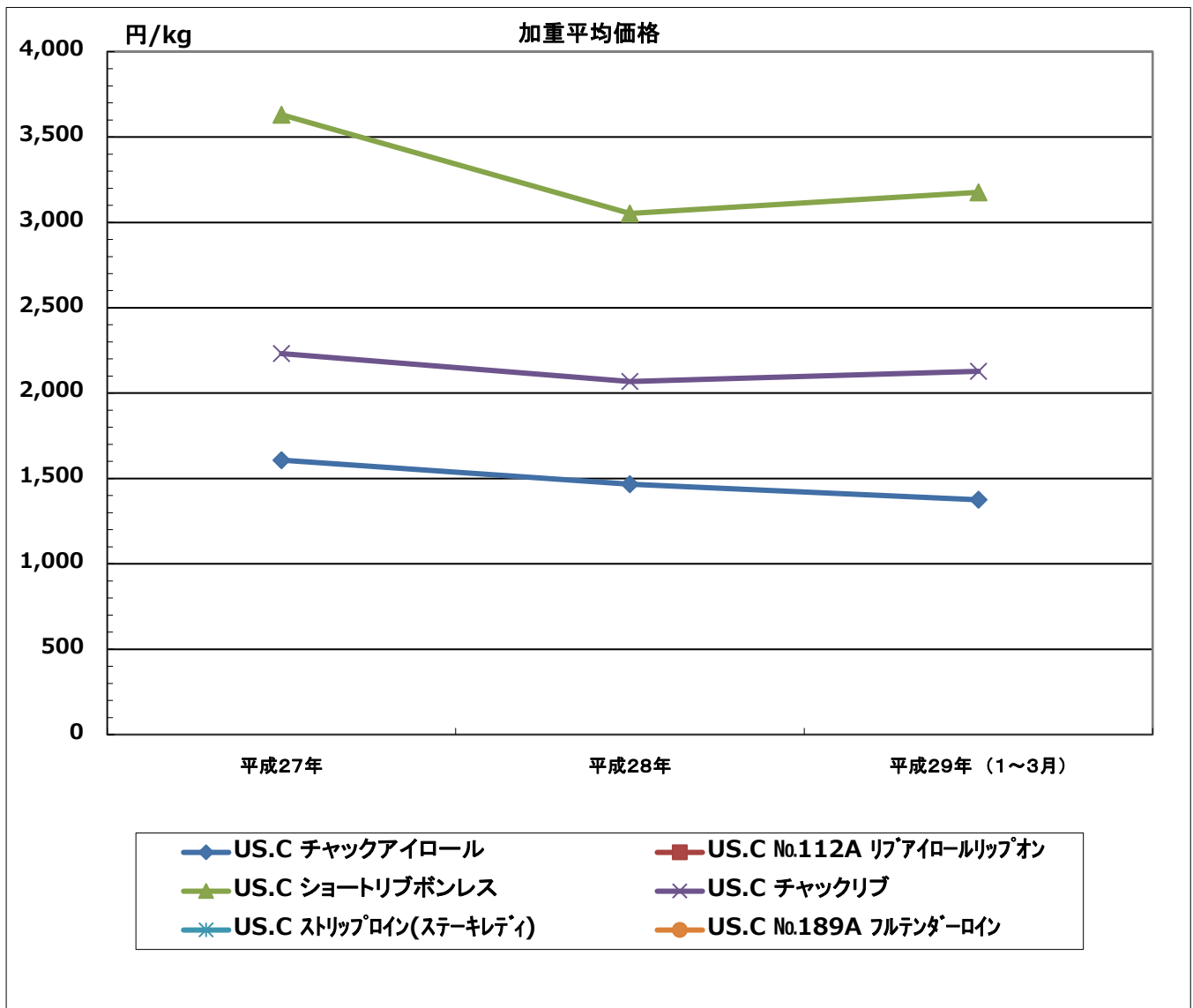


## 輸入牛肉（US.C）（中京圏）



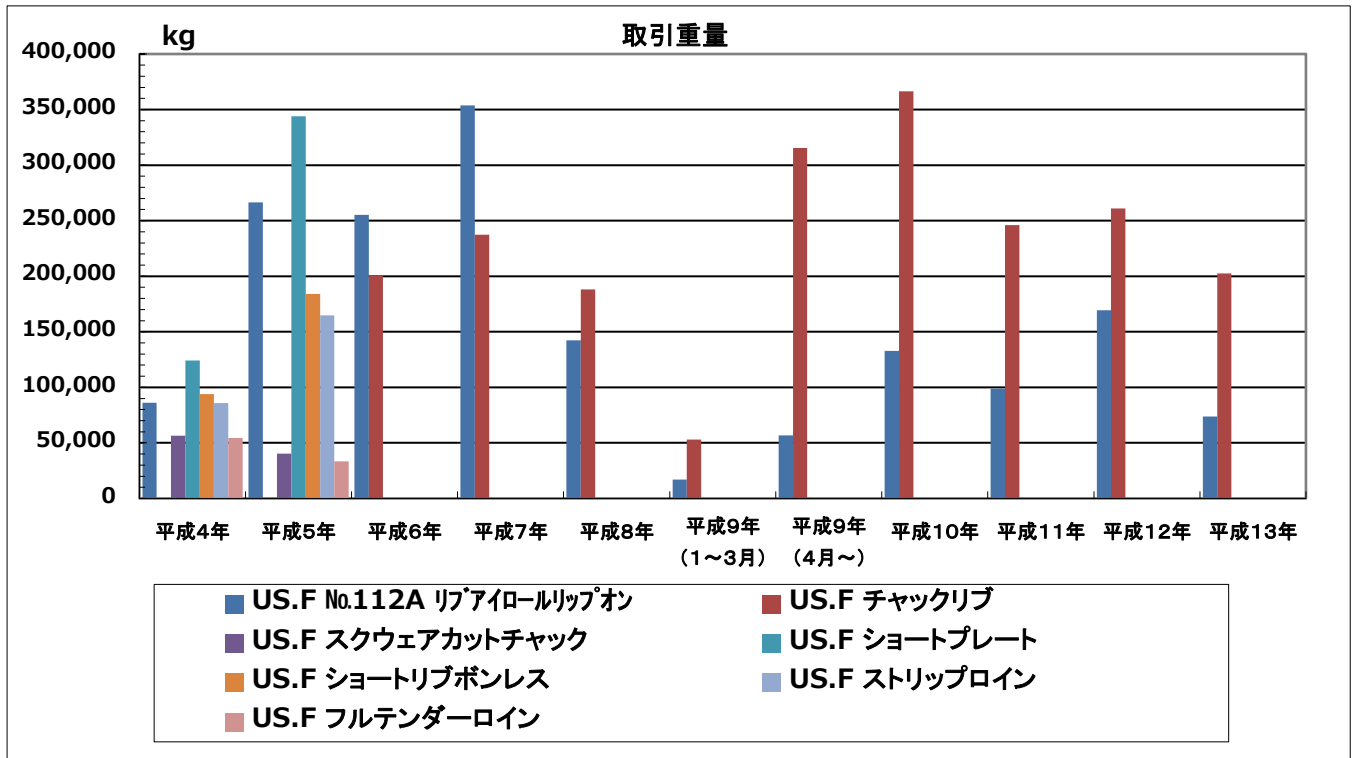
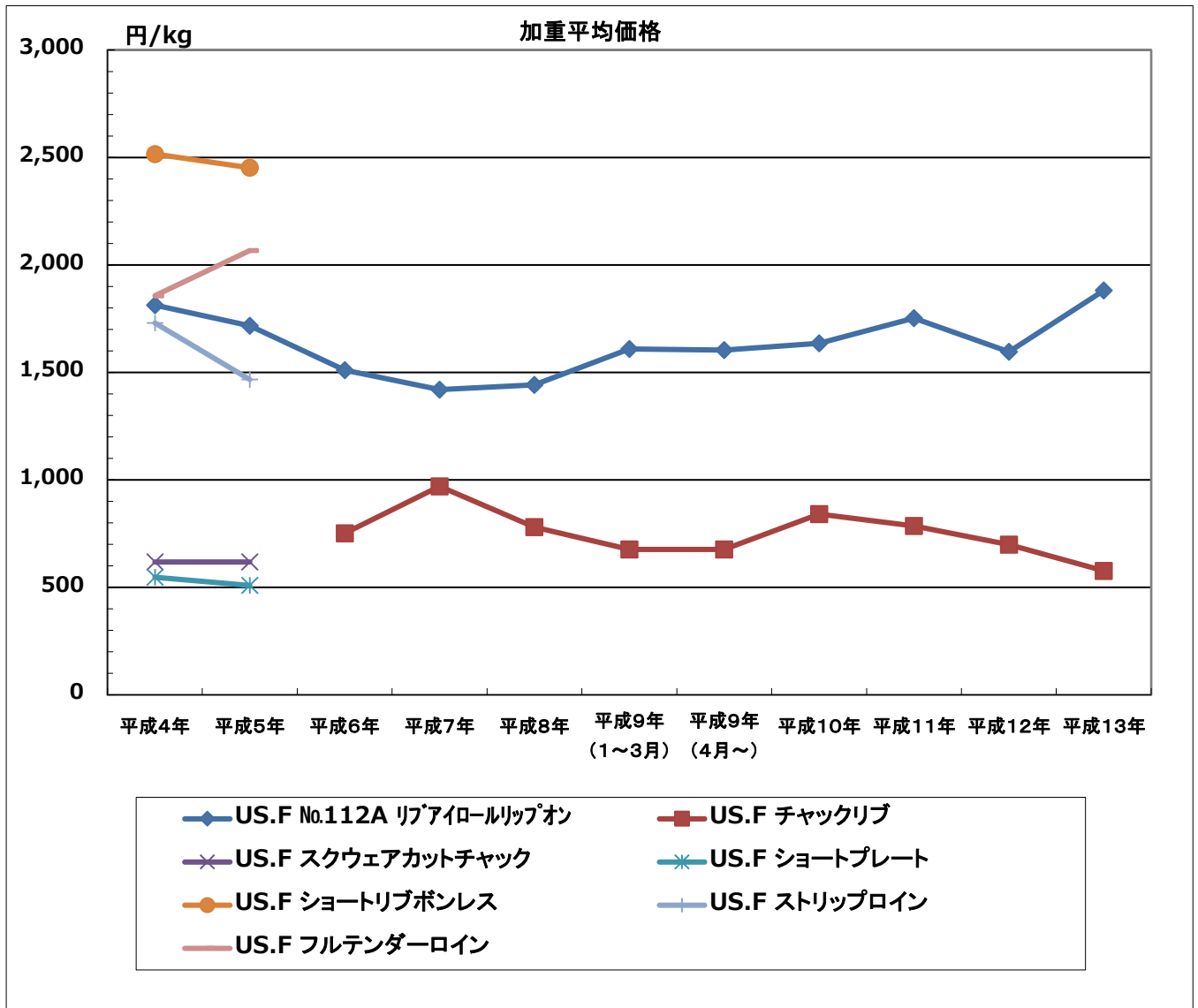
※平成25年10月より「ショートリブボンレス」「チャックリブ」及び「チャックアイロール」の公表を再開。

## 輸入牛肉（US.C）（中京圏）

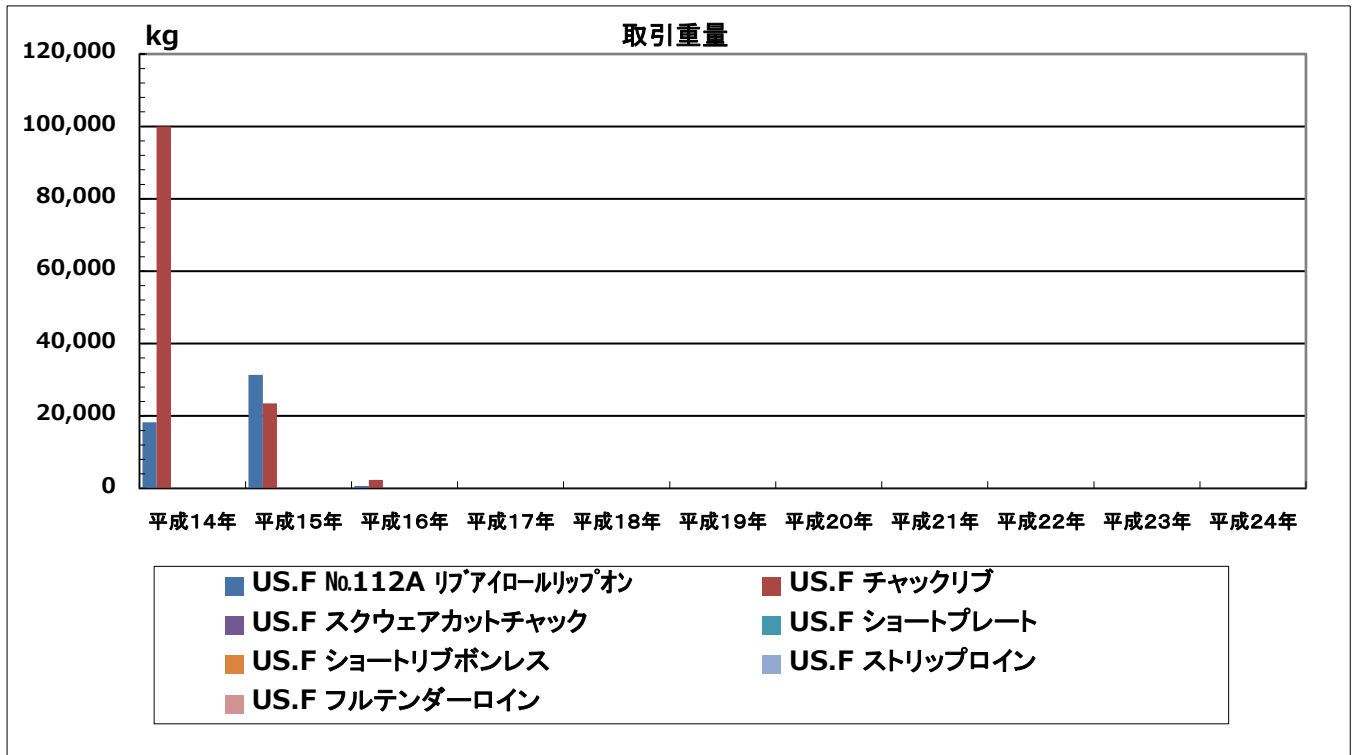
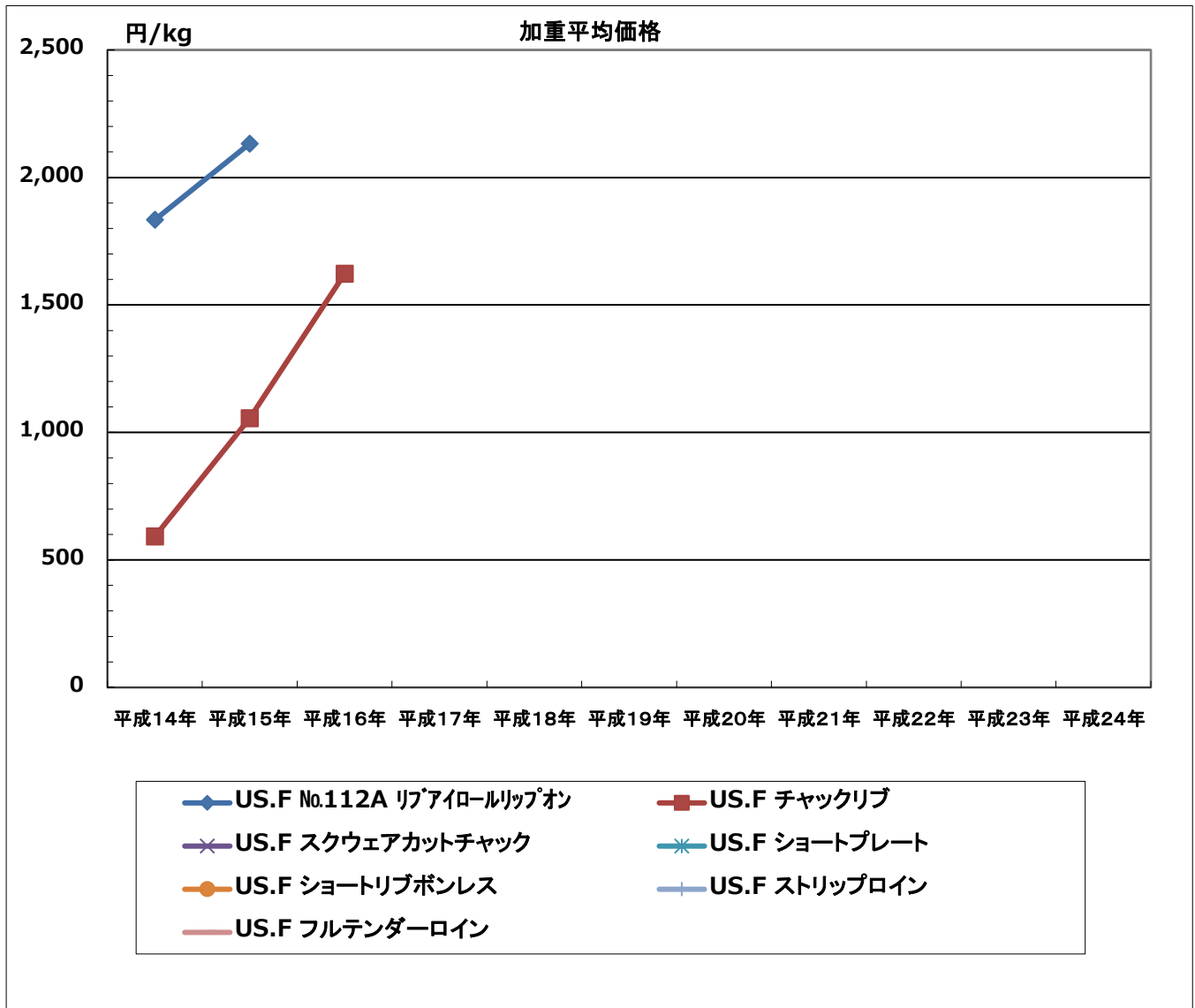


※平成25年10月より「ショートリブボンレス」「チャックリブ」及び「チャックアイロール」の公表を再開。

## 輸入牛肉（US.F）（中京圏）

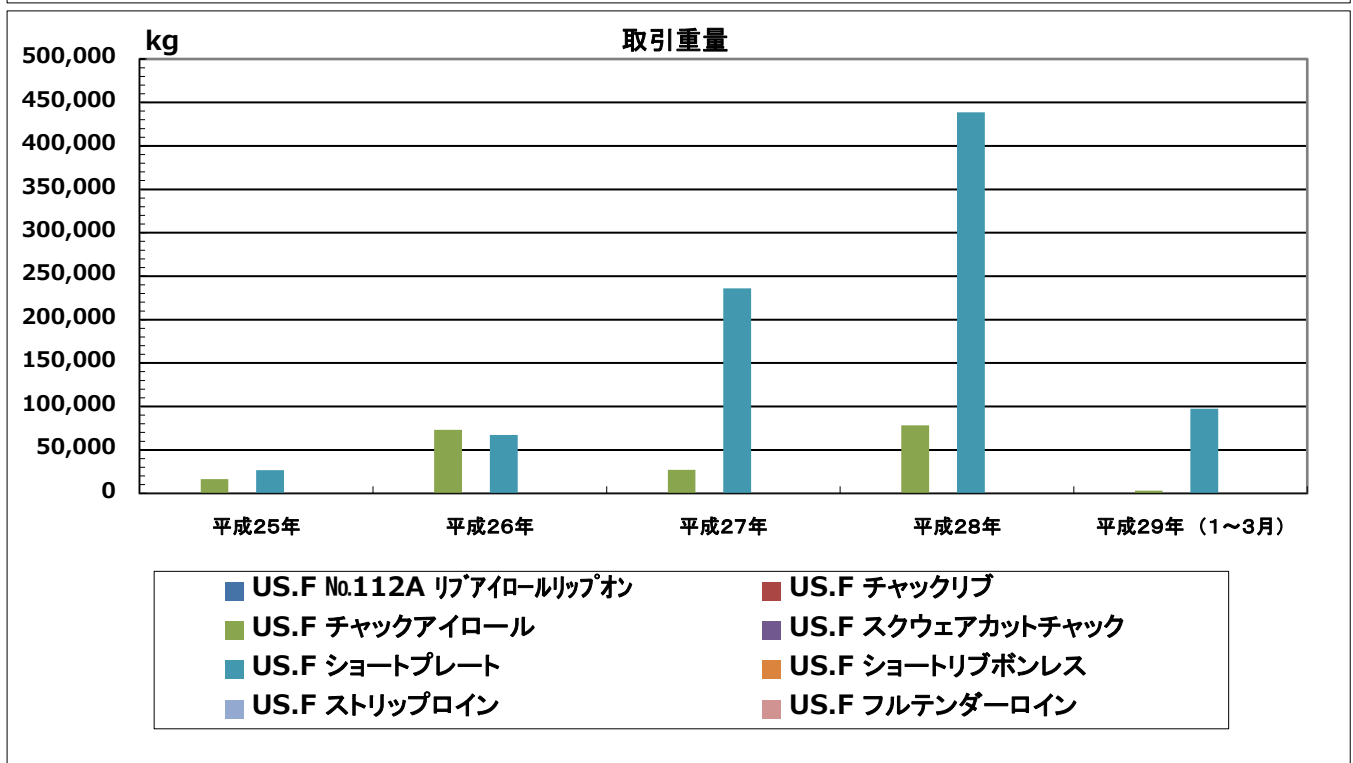
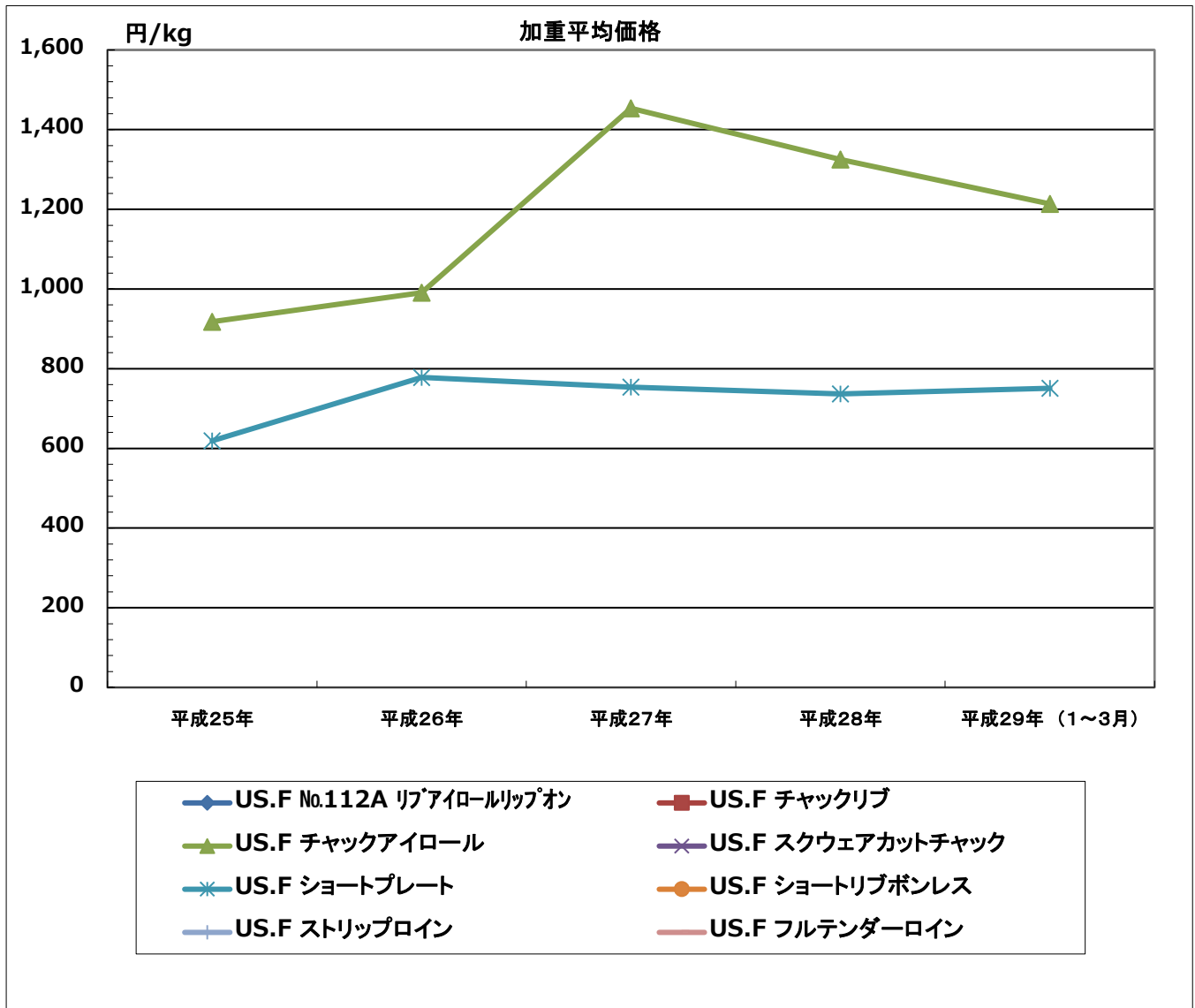


## 輸入牛肉（US.F）（中京圏）



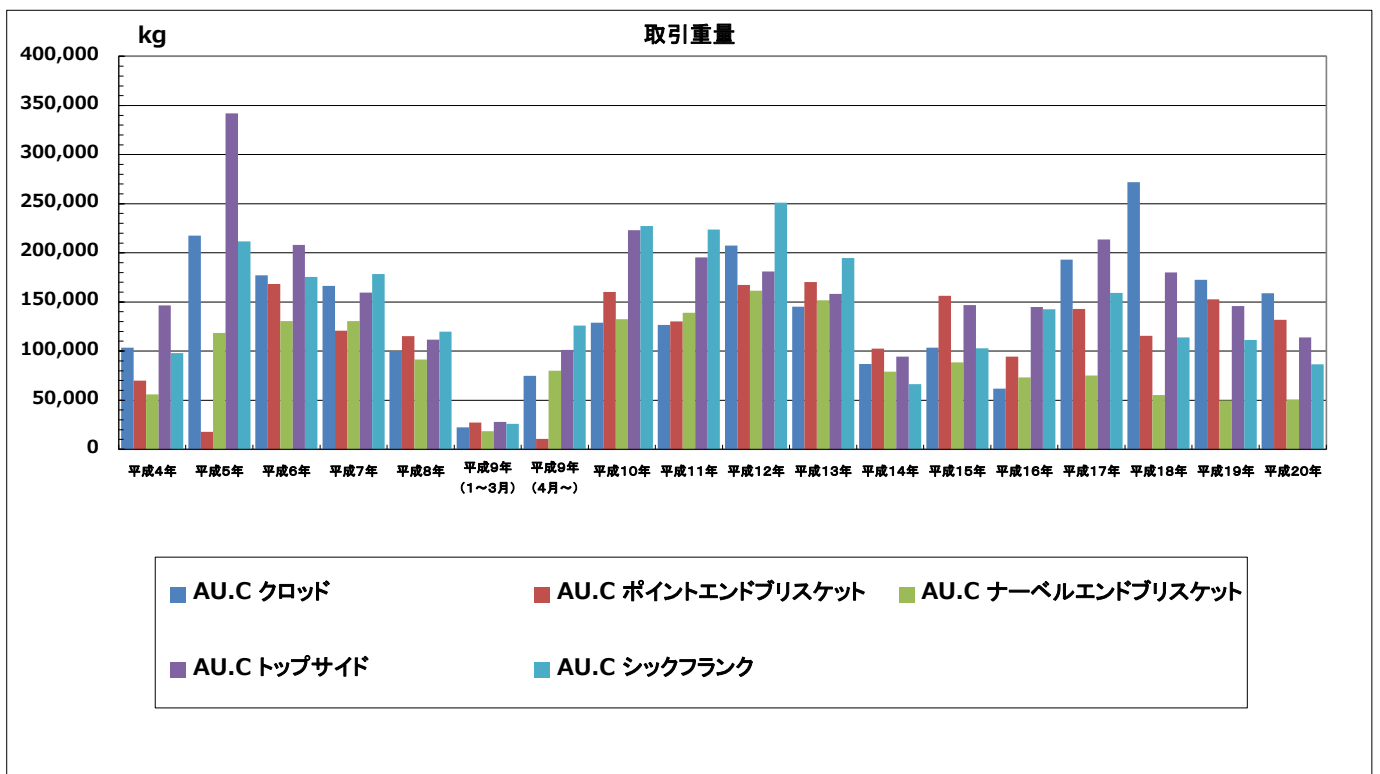
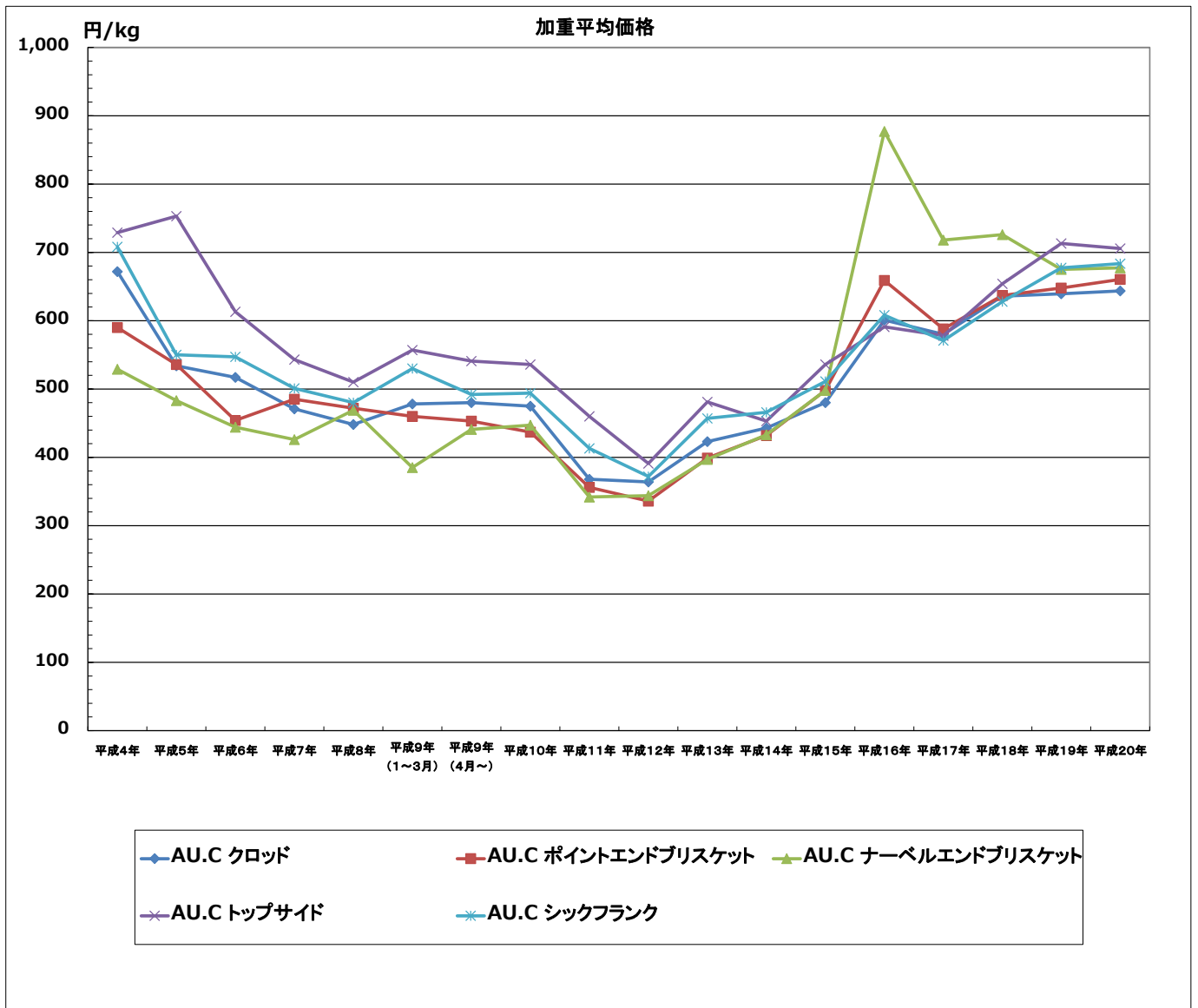


## 輸入牛肉（US.F）（中京圏）

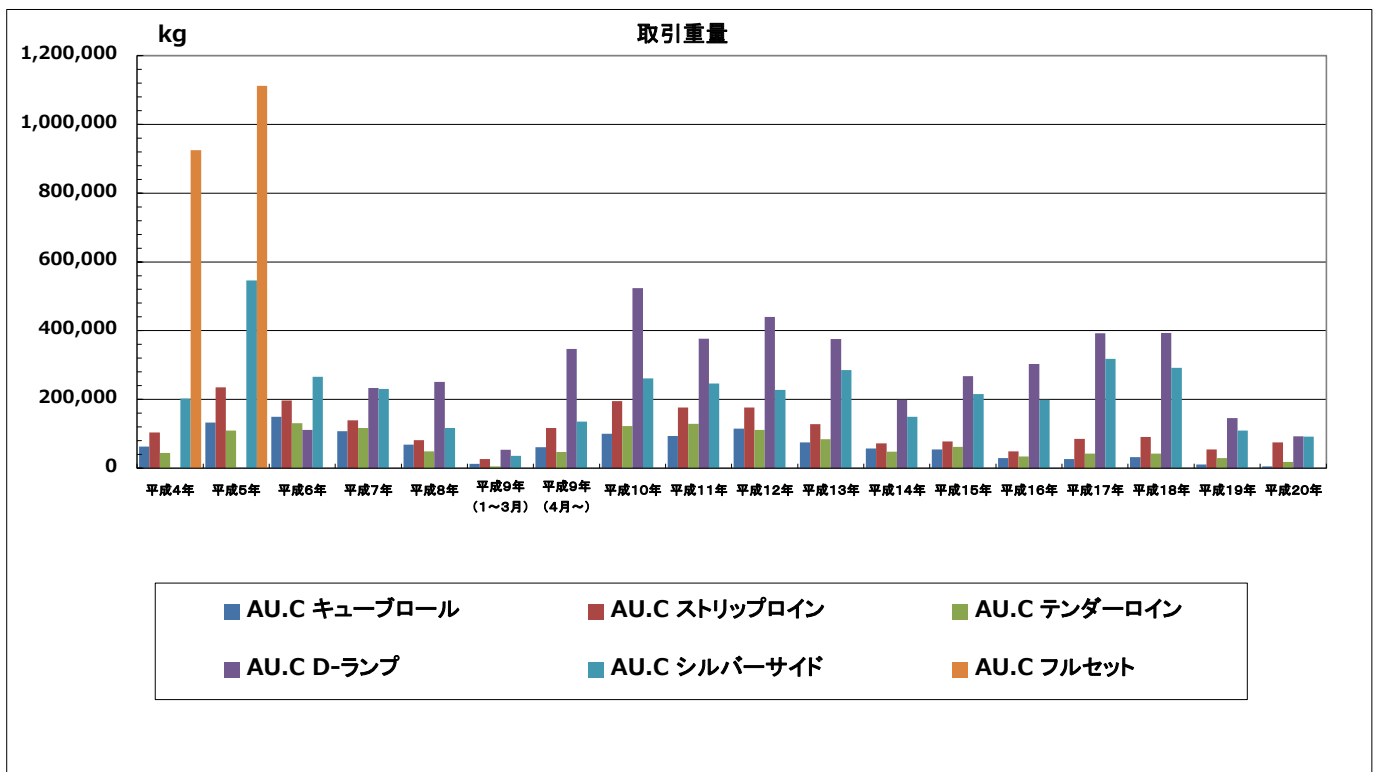
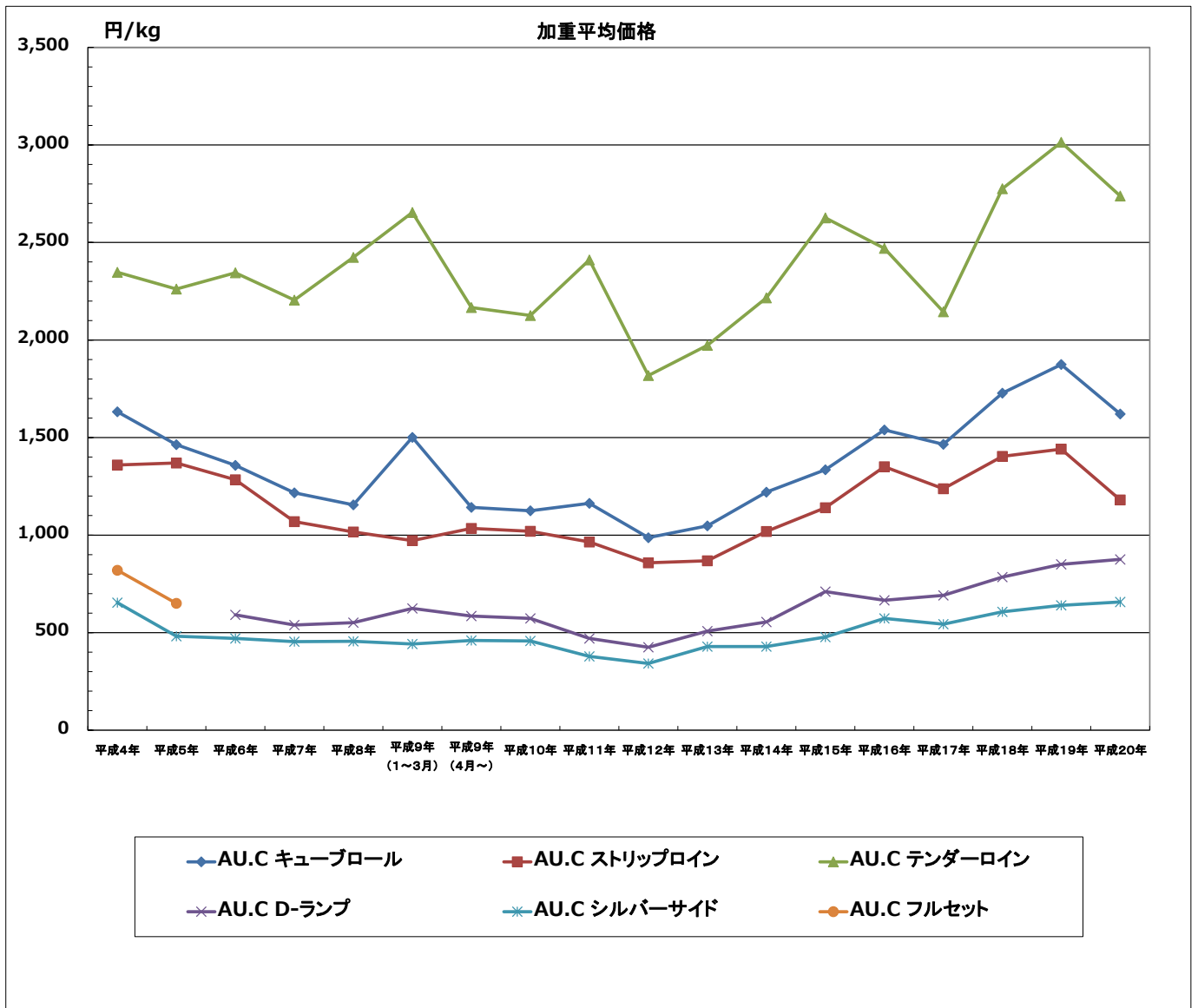


※平成25年10月より「ショートプレート」の再開及び「チャックアイロール」を追加し、公表を再開。

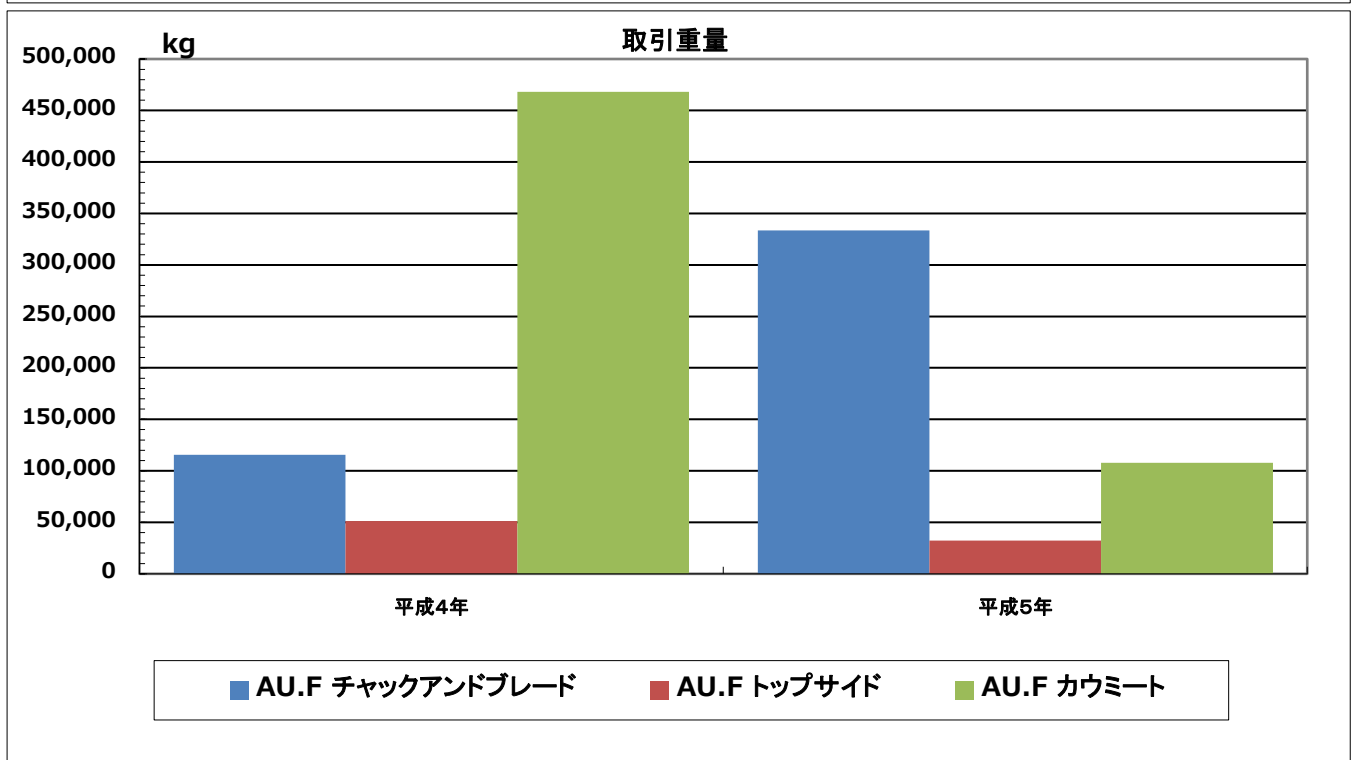
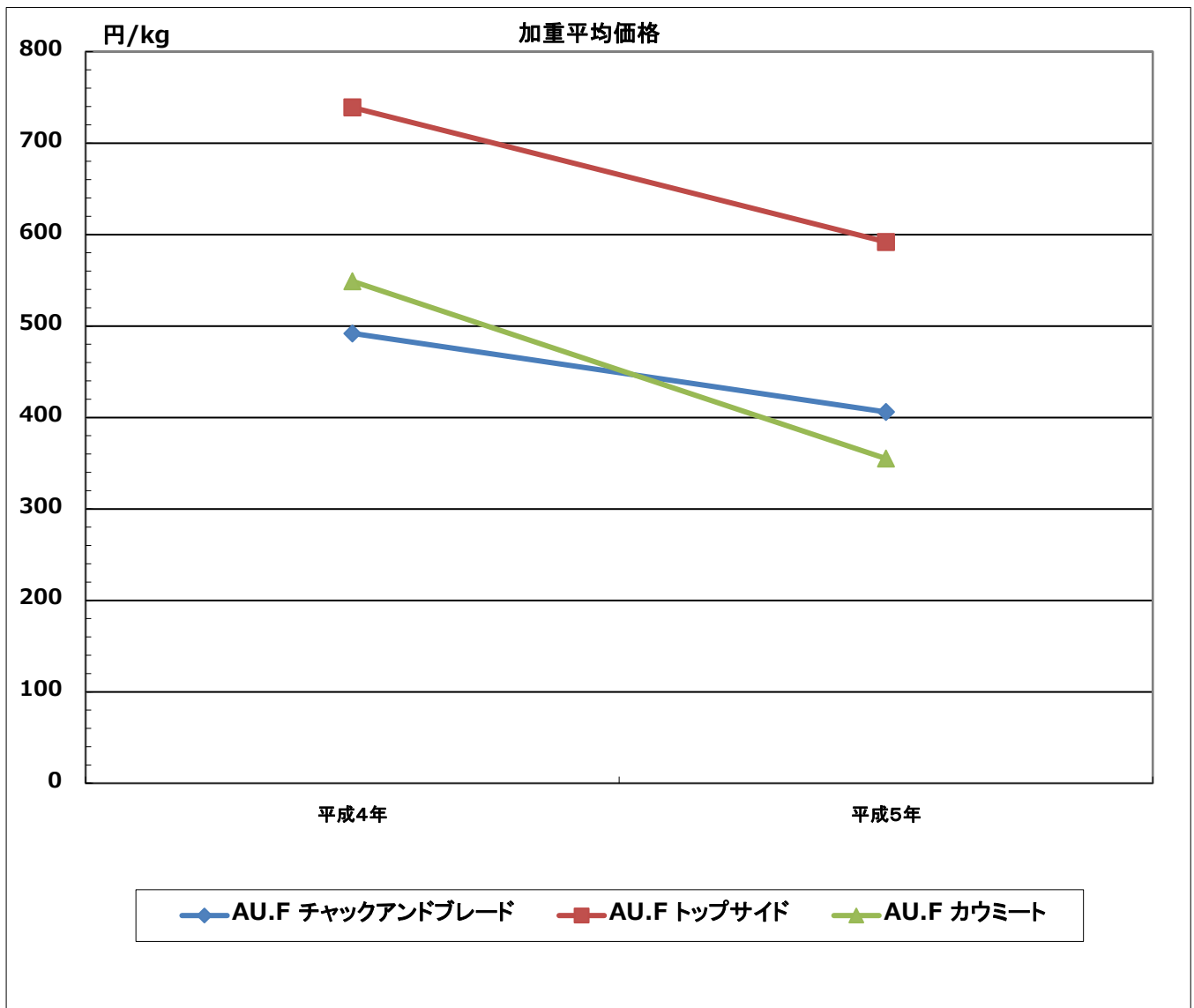
# 輸入牛肉（AU.C グラスフェット）（中京圏）



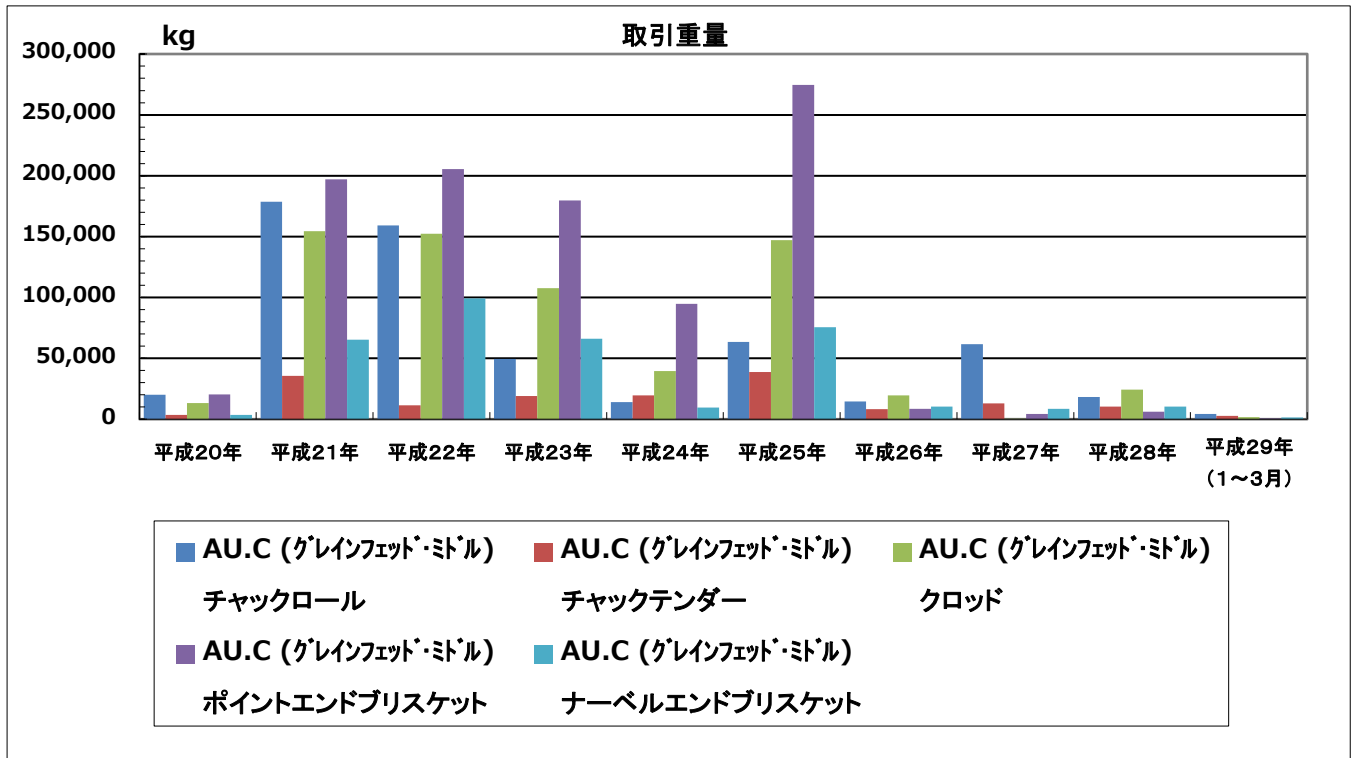
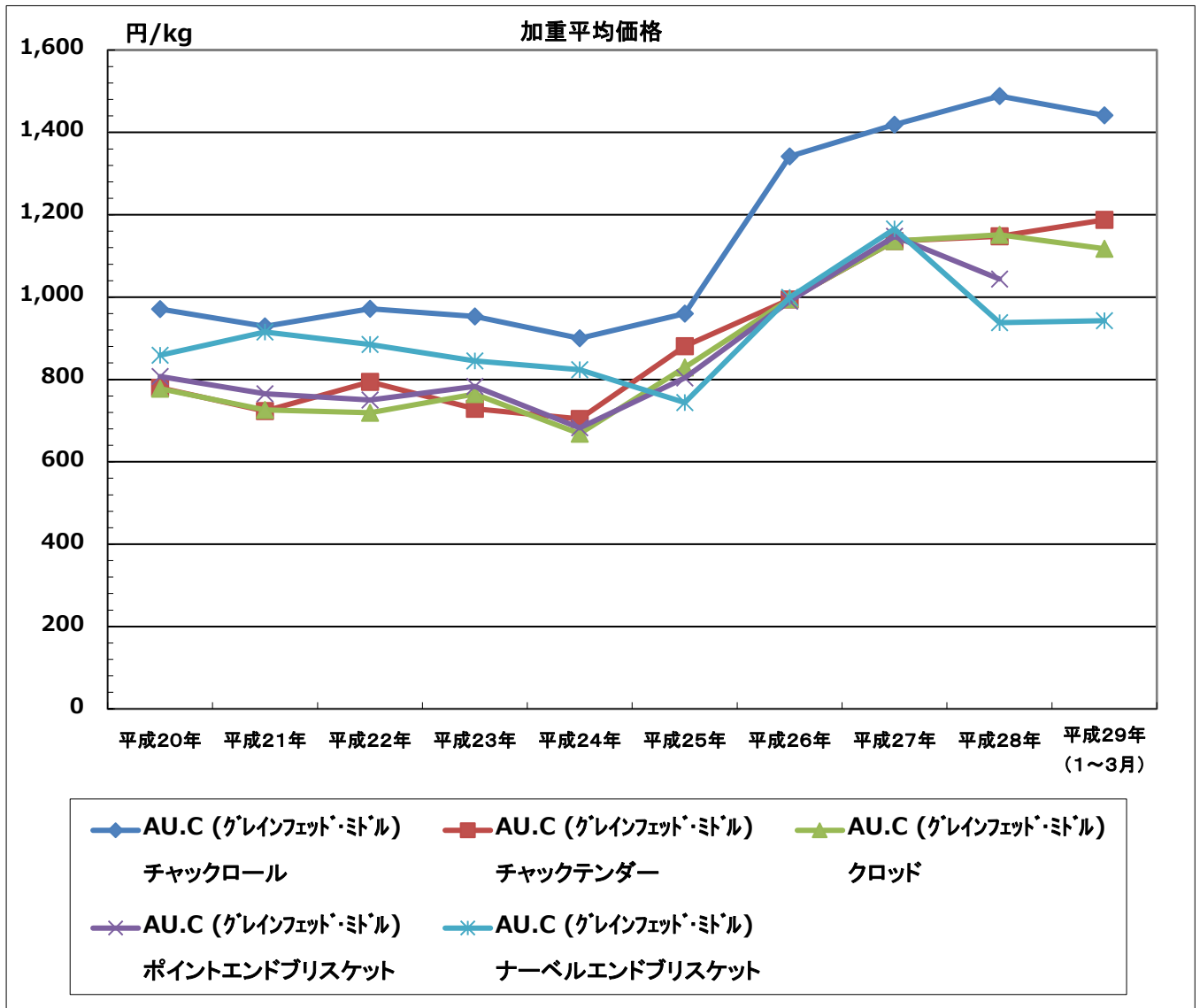
## 輸入牛肉（AU.C グラスフェット）（中京圏）



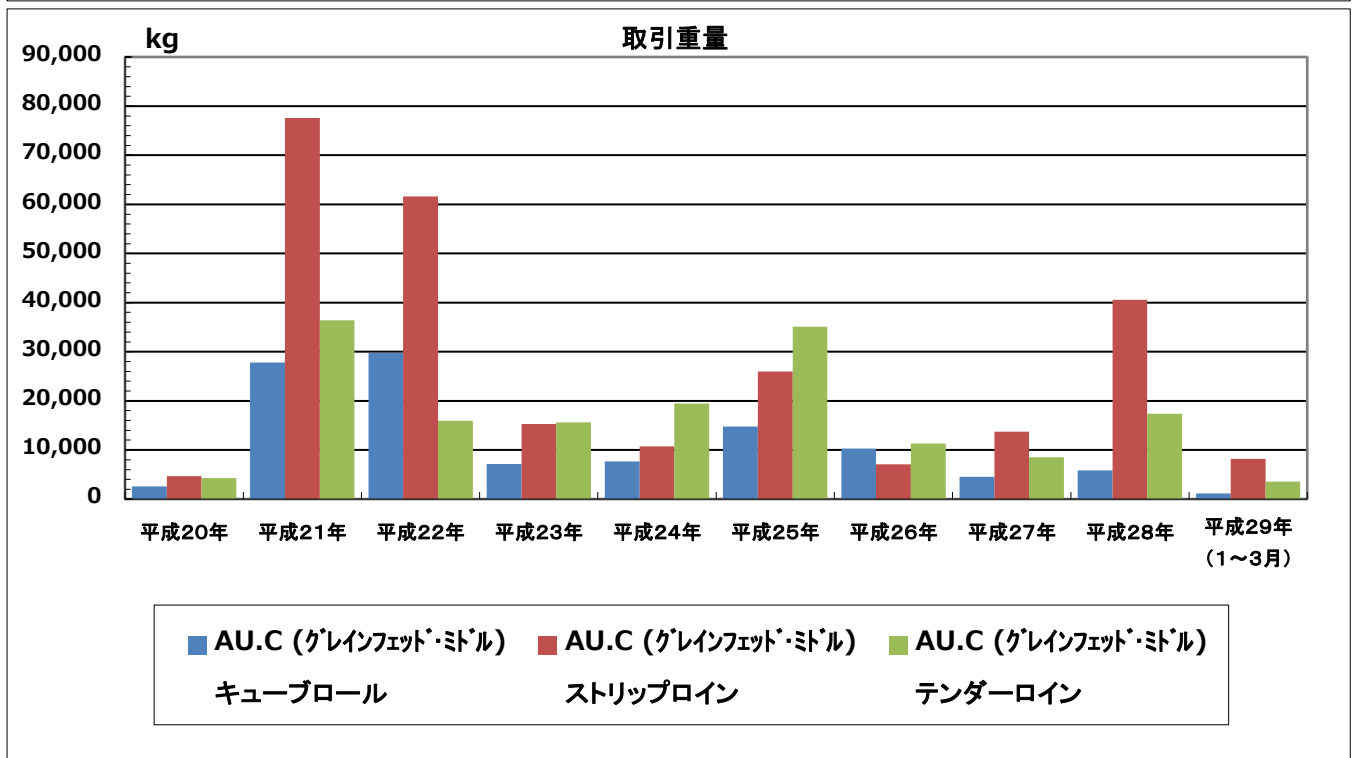
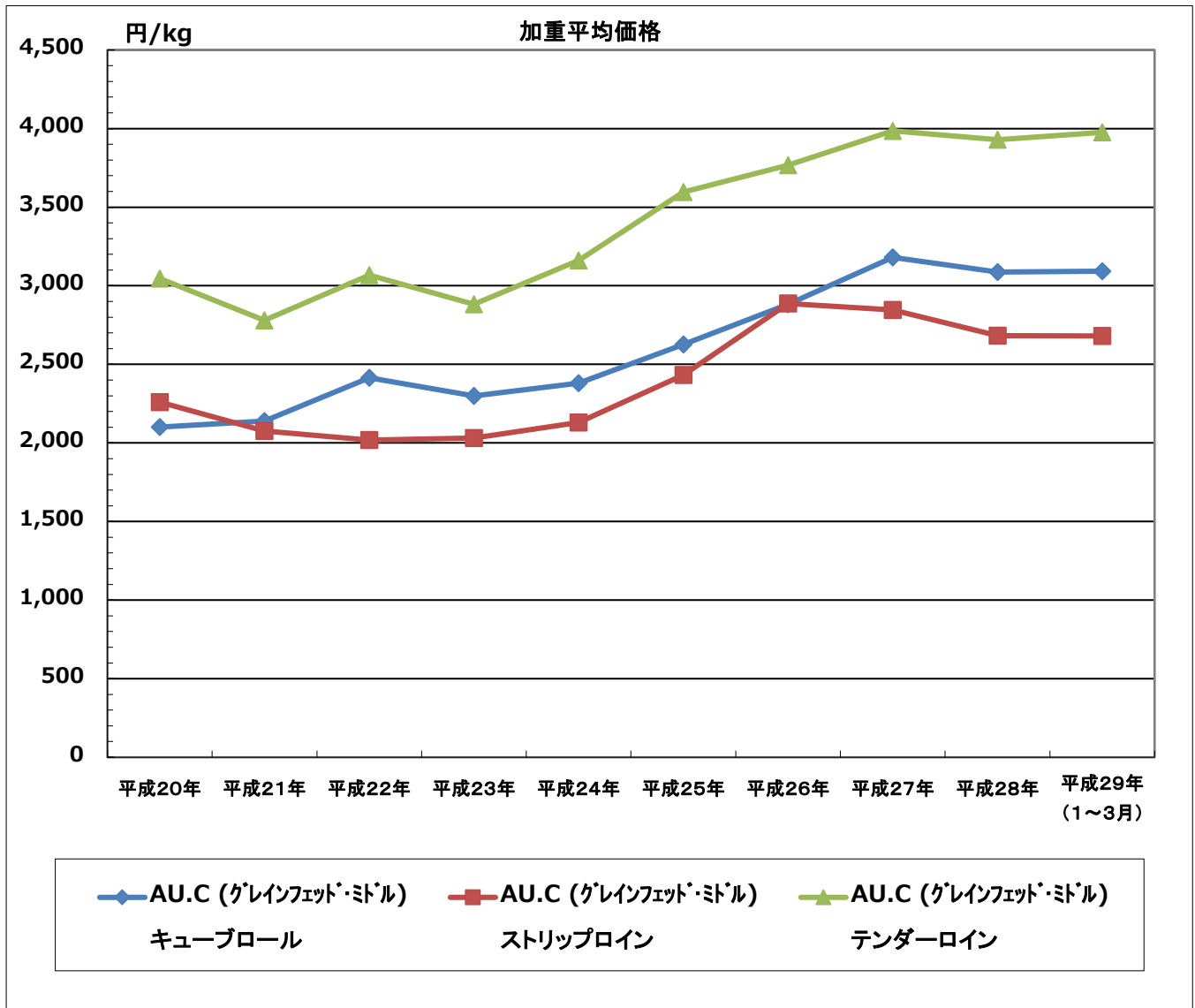
## 輸入牛肉（AU.F グラスフェッド）（中京圏）



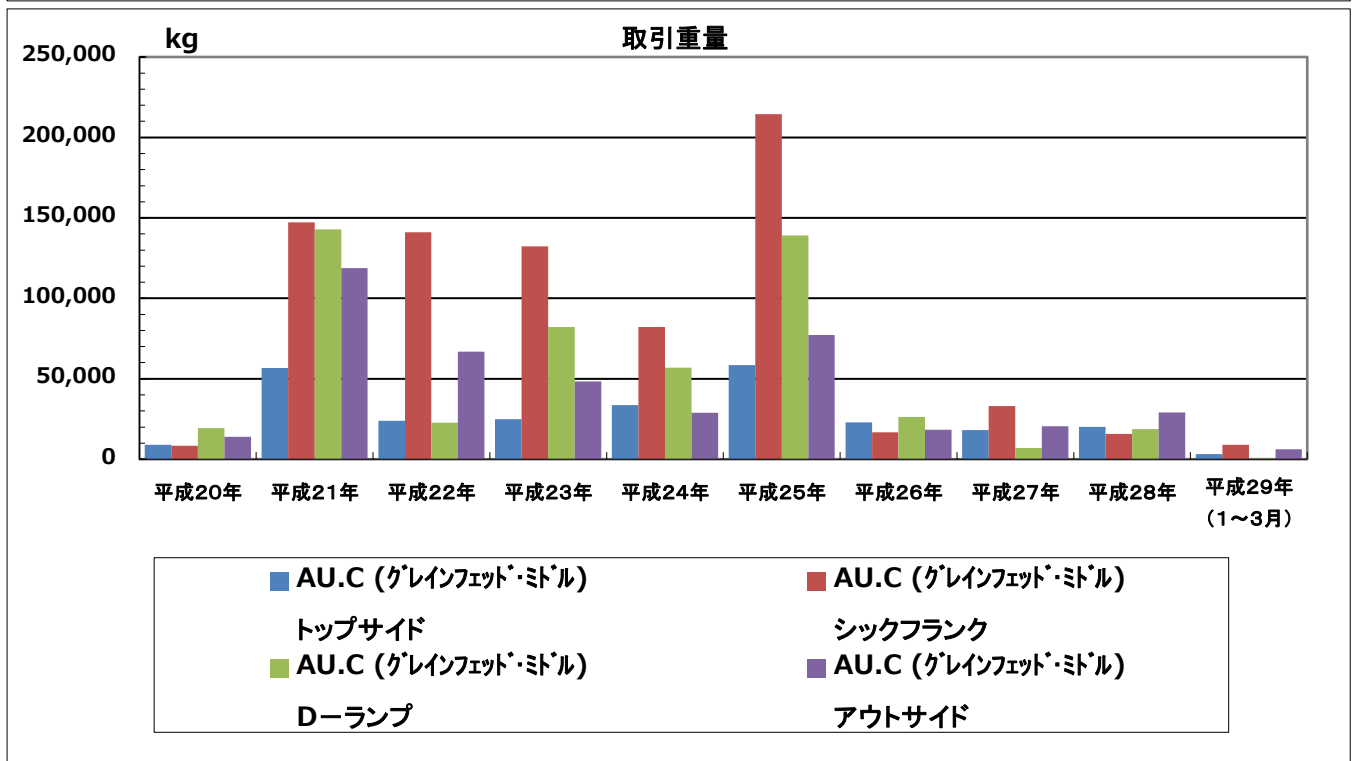
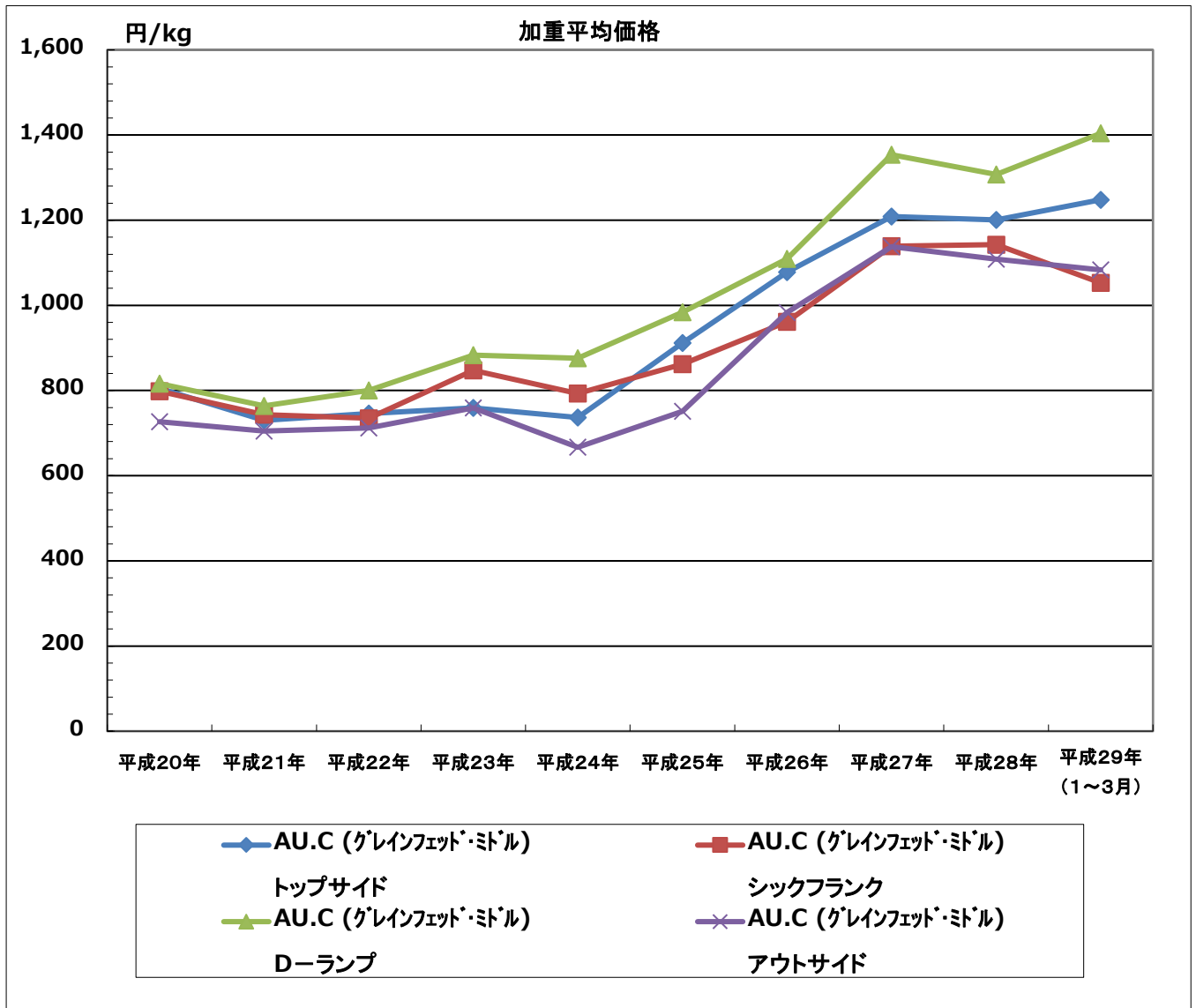
## 輸入牛肉（AU.C グレインフェッド）（中京圏）



## 輸入牛肉（AU.C グレインフェッド）（中京圏）



## 輸入牛肉（AU.C グレインフェッド）（中京圏）



輸入牛肉（中京圏）

（単位：円/kg・kg）

年月	U.S.C チャックアイロール				U.S.C No.112A リブアイローランド				U.S.C ショートリップボレンス				U.S.C チャックリブ				U.S.C ストリップロイン(ターレット)				U.S.C No.189A フルテンダーロイン			
	安値	高値	加重平均	取引重量	安値	高値	加重平均	取引重量	安値	高値	加重平均	取引重量	安値	高値	加重平均	取引重量	安値	高値	加重平均	取引重量	安値	高値	加重平均	取引重量
平成4年																								
平成5年																								
平成6年	958	1,185	1,064	131,574	1,524	1,906	1,714	54,379	1,854	2,472	2,277	36,082	824	1,391	1,252	54,872	1,751	2,266	1,936	49,547	2,307	2,730	2,527	39,599
平成7年	742	1,236	955	324,997	1,318	1,854	1,640	199,959	1,957	2,678	2,278	87,735	1,030	1,576	1,311	83,061	1,339	2,091	1,724	180,714	2,163	2,833	2,574	78,967
平成8年	670	1,174	911	123,721	1,288	2,163	1,735	98,228	1,957	2,730	2,525	27,016	886	1,442	1,187	161,994	1,494	2,369	1,834	62,768	2,400	3,348	2,699	46,398
平成9年（1～3月）	803	1,107	983	8,334	1,700	2,245	1,911	34,353	2,103	2,524	2,314	3,182	1,050	1,339	1,210	55,905	1,833	2,318	1,982	13,354	2,987	3,399	3,234	10,009
平成9年（4月～）	767	1,104	929	76,313	1,694	2,310	1,883	121,164	1,995	2,573	2,237	35,296	819	1,365	1,134	266,928	1,859	2,324	2,057	76,533	2,846	3,532	3,120	25,367
平成10年	788	1,050	936	112,943	1,764	2,310	2,030	159,097	1,628	2,468	2,072	64,474	924	1,418	1,223	382,669	1,943	2,625	2,235	63,674	3,077	3,623	3,372	19,196
平成11年	614	987	753	80,764	1,575	2,153	1,898	144,356	1,449	2,258	1,911	58,468	788	1,323	1,098	281,183	1,628	2,520	1,952	58,106	3,045	4,095	3,331	12,894
平成12年	473	788	657	83,771	1,617	2,132	1,848	100,615	1,733	2,100	1,934	50,568	683	1,239	1,007	283,007	1,680	2,258	1,950	75,083	2,678	3,465	2,953	8,287
平成13年	525	843	737	54,665	1,869	2,394	2,114	57,135	1,575	2,205	1,974	44,360	578	1,208	989	208,238	1,785	2,646	2,146	58,698	3,045	3,623	3,368	2,086
平成14年	609	998	779	37,165	1,838	2,436	2,086	36,829	1,680	2,048	1,839	29,708	735	1,092	963	157,528	1,943	2,573	2,183	64,969	3,150	3,675	3,379	424
平成15年	588	945	827	49,947	1,995	3,255	2,329	32,870	1,827	2,762	2,353	23,359	914	1,555	1,287	173,013	1,838	2,940	2,372	18,311	3,360	3,833	3,569	723
平成16年				1,722				122				866				1,953				300				
平成17年																								
平成18年																								
平成19年																								
平成20年																								
平成21年																								
平成22年																								
平成23年																								
平成24年				367,326					2,678	3,098	2,857	3,626	1,712	2,048	1,893	55,965								
平成25年	1,019	1,260	1,107						2,678	3,758	3,277	15,361	1,785	2,592	1,965	126,639								
平成26年	1,082	1,836	1,345	1,140,783					2,484	4,320	3,631	14,565	1,685	2,808	2,232	12,693								
平成27年	1,512	1,890	1,608	182,277					2,592	3,348	3,052	24,568	1,782	2,570	2,068	21,947								
平成28年	1,188	1,642	1,466	960,196					3,024	3,348	3,176	2,508	1,922	2,376	1,129	1,785								
平成29年（1～3月）	1,242	1,458	1,375	252,458																				

年月	U.S.F No.112A リブアイローランド				U.S.F チャックリブ				U.S.F チャックアイロール				U.S.F スクウェアカットチャック				U.S.F ショートプレート				U.S.F ショートリップボレンス				U.S.F ストリップロイン			
	安値	高値	加重平均	取引重量	安値	高値	加重平均	取引重量	安値	高値	加重平均	取引重量	安値	高値	加重平均	取引重量	安値	高値	加重平均	取引重量	安値	高値	加重平均	取引重量	安値	高値	加重平均	取引重量
平成4年	1,700	1,998	1,813	86,213									567	770	618	56,471	443	649	547	124,235	2,369	2,946	2,516	93,875	1,545	1,854	1,730	85,840
平成5年	1,524	1,957	1,717	266,510									556	703	618	40,223	358	618	509	343,998	1,854	2,678	2,452	183,994	1,236	1,638	1,467	164,640
平成6年	1,370	1,751	1,511	255,151	690	927	751	200,840																				
平成7年	1,154	1,648	1,420	353,711	750	1,246	970	237,454																				
平成8年	1,236	1,648	1,442	142,391	597	1,195	781	188,235																				
平成9年（1～3月）	1,545	1,704	1,609	17,110	618	789	677	53,116																				
平成9年（4月～）	1,491	1,713	1,604	56,797	567	819	676	315,517																				
平成10年	1,470	1,918	1,636	132,702	704	1,008	841	366,319																				
平成11年	1,523	1,995	1,752	98,776	688	924	786	246,122																				
平成12年	1,365	1,766	1,596	169,438	578	874	699	260,868																				
平成13年	1,523	2,233	1,881	73,861	525	725	571	202,497																				
平成14年	1,575	2,015	1,834	18,247	494	945	592	99,999																				
平成15年	1,785	2,573	2,133	31,333	903	1,260	1,056	23,515																				
平成16年				666	1,449	1,806	1,622	2,350																				
平成17年																												
平成18年																												
平成19年																												
平成20年																												
平成21年																												
平成22年																												
平成23年																												
平成24年									819	1,040	918	16,478					578	683	619	26,779								
平成25年									840	1,534	991	73,297					609	1,391	778	67,204								
平成26年									1,328	1,674	1,454	27,103					648	1,391	754	235,923								
平成27年									1,156	1,598	1,325	78,401					572	972	737	438,612								
平成28年									1,080	1,339	1,214	2,996					697	886	751	97,369								
平成29年（1～3月）																												

年月	U.S.F フルテンダーロイン			
	安値	高値	加重平均	取引重量
平成4年	1,576	2,009	1,857	54,546
平成5年	1,611	2,472	2,067	33,291
平成6年				
平成7年				
平成8年				
平成9年（1～3月）				
平成9年（4月～）				
平成10年				
平成11年				
平成12年				
平成13年				
平成14年				
平成15年				
平成16年				
平成17年				
平成18年				
平成19年				
平成20年				
平成21年				
平成22年				
平成23年				
平成24年				
平成25年				

※価格は消費税込である。



輸入牛肉（中京圏）

（単位：円/kg・kg）

年月	区分	AU.C クロッド				AU.C ポイントエンドブリスケット				AU.C ナーベルエンドブリスケット				AU.C トップサイド				AU.C シックフランク			
		安値	高値	加重平均	取引重量	安値	高値	加重平均	取引重量	安値	高値	加重平均	取引重量	安値	高値	加重平均	取引重量	安値	高値	加重平均	取引重量
平成4年		577	742	672	103,555	433	700	590	69,921	464	611	529	55,745	670	824	729	146,371	659	814	708	97,911
平成5年		391	680	534	217,556	329	597	536	17,628	350	670	483	118,374	433	845	753	341,841	402	773	550	211,590
平成6年		402	618	517	176,943	381	535	454	168,391	366	567	444	130,501	464	680	613	208,171	433	659	547	175,588
平成7年		309	618	471	166,240	288	618	485	120,769	268	545	426	130,446	422	721	543	159,602	391	639	501	178,384
平成8年		309	567	448	99,291	288	680	472	115,045	309	639	469	91,440	335	636	510	111,502	340	670	480	119,679
平成9年（1～3月）		412	536	478	22,248	412	515	460	27,365	299	453	385	18,399	412	673	557	27,778	422	670	530	25,943
平成9年（4月～）		415	546	480	74,705	420	508	453	10,698	347	510	441	79,981	420	631	541	101,126	420	604	492	126,095
平成10年		368	578	475	128,980	326	578	437	160,019	347	533	447	132,599	446	675	536	223,185	420	620	494	227,346
平成11年		315	473	368	126,585	294	473	356	130,142	273	420	342	138,970	378	581	460	195,445	347	483	413	223,862
平成12年		263	473	364	207,451	263	441	336	167,172	231	441	344	161,386	326	507	391	181,090	350	441	372	251,238
平成13年		347	504	423	145,217	336	504	399	170,194	315	515	397	151,628	368	588	481	158,062	357	525	457	194,849
平成14年		368	525	443	86,930	320	518	432	102,528	315	515	433	79,185	389	525	453	94,299	378	536	466	66,292
平成15年		399	578	480	103,317	399	662	498	156,253	368	683	498	88,526	441	606	536	146,890	441	597	511	102,966
平成16年		473	840	601	61,811	504	893	659	94,409	588	1,170	877	73,078	452	893	591	144,851	452	840	608	142,525
平成17年		441	714	580	193,003	473	746	588	142,808	599	861	718	75,005	473	756	578	213,755	473	735	571	159,036
平成18年		546	747	636	271,954	557	756	637	115,593	630	851	726	55,124	567	760	654	180,022	557	756	628	113,932
平成19年		572	714	639	172,691	567	735	648	152,618	539	739	675	49,823	630	798	713	145,702	614	819	677	111,428
平成20年		554	725	644	158,730	557	767	660	131,658	575	809	677	50,227	583	819	706	114,046	554	802	684	86,509

年月	区分	AU.C キューブロール				AU.C ストリップロイン				AU.C テンダーロイン				AU.C D-ランプ				AU.C シルバーサイド				AU.C フルセット			
		安値	高値	加重平均	取引重量	安値	高値	加重平均	取引重量	安値	高値	加重平均	取引重量	安値	高値	加重平均	取引重量	安値	高値	加重平均	取引重量	安値	高値	加重平均	取引重量
平成4年		1,494	1,752	1,632	63,441	1,190	1,648	1,359	103,881	2,170	2,575	2,347	44,270					597	743	654	202,678	761	876	820	924,457
平成5年		1,298	1,803	1,464	132,538	1,154	1,834	1,370	235,219	2,112	2,472	2,261	109,399					309	644	482	546,169	603	708	650	1,112,208
平成6年		1,133	1,518	1,358	149,940	1,071	1,483	1,284	197,458	2,009	2,575	2,345	130,776	412	752	591	111,571	381	567	470	266,032				
平成7年		906	1,517	1,217	107,559	731	1,288	1,069	139,217	1,751	2,472	2,205	117,197	412	700	539	233,559	309	604	454	230,093				
平成8年		845	1,524	1,155	68,336	721	1,379	1,016	81,378	1,730	2,957	2,424	49,367	464	773	551	250,753	309	623	456	116,882				
平成9年（1～3月）		1,102	1,648	1,501	12,932	824	1,133	972	26,516	2,060	2,942	2,654	5,290	511	753	624	53,581	391	567	442	36,328				
平成9年（4月～）		840	1,475	1,142	60,988	840	1,313	1,034	116,953	1,922	2,520	2,167	47,251	473	756	585	346,964	383	534	460	135,411				
平成10年		945	1,313	1,125	100,031	840	1,218	1,020	195,468	1,890	2,520	2,126	122,557	441	709	573	523,439	357	580	457	261,502				
平成11年		924	1,365	1,163	93,289	725	1,208	965	176,291	1,943	2,993	2,411	129,109	357	714	470	376,422	315	462	378	246,073				
平成12年		777	1,260	987	115,364	651	1,050	858	176,317	1,470	2,310	1,818	111,381	336	567	425	439,893	284	420	342	227,395				
平成13年		788	1,271	1,047	74,867	630	1,155	868	128,424	1,680	2,247	1,973	84,833	357	563	508	375,677	347	495	429	285,582				
平成14年		945	1,418	1,220	57,703	693	1,208	1,019	71,899	1,575	2,678	2,216	48,324	389	662	555	198,900	368	504	429	149,711				
平成15年		1,050	1,554	1,335	54,587	893	1,418	1,140	77,565	2,163	3,413	2,626	62,533	525	788	710	268,061	420	557	477	216,041				
平成16年		1,208	2,268	1,539	29,709	945	2,007	1,351	48,883	1,733	4,358	2,470	34,175	504	945	666	303,151	431	861	573	198,458				
平成17年		1,260	1,680	1,465	26,919	914	1,517	1,238	85,563	1,785	3,255	2,145	42,528	599	840	691	392,717	441	714	543	317,979				
平成18年		1,554	1,929	1,728	32,448	1,189	1,680	1,404	91,384	2,255	3,360	2,776	42,283	714	840	785	393,779	525	725	607	292,158				
平成19年		1,780	2,153	1,874	11,196	1,313	1,628	1,441	54,232	2,714	3,465	3,014	29,792	735	1,029	851	145,677	567	719	639	109,641				
平成20年		1,040	2,153	1,621	5,317	827	1,733	1,180	75,549	2,258	3,647	2,738	18,045	620	896	876	92,419	593	735	657	91,660				

年月	区分	AU.F チャックアンドブレード				AU.F トップサイド				AU.F カウミート			
		安値	高値	加重平均	取引重量	安値	高値	加重平均	取引重量	安値	高値	加重平均	取引重量
平成4年		412	689	492	115,434	690	814	739	51,324	453	690	549	468,199
平成5年		361	536	406	333,590	464	773	592	32,219	330	494	355	107,821

※価格は消費税込である。

輸入牛肉（中京圏）

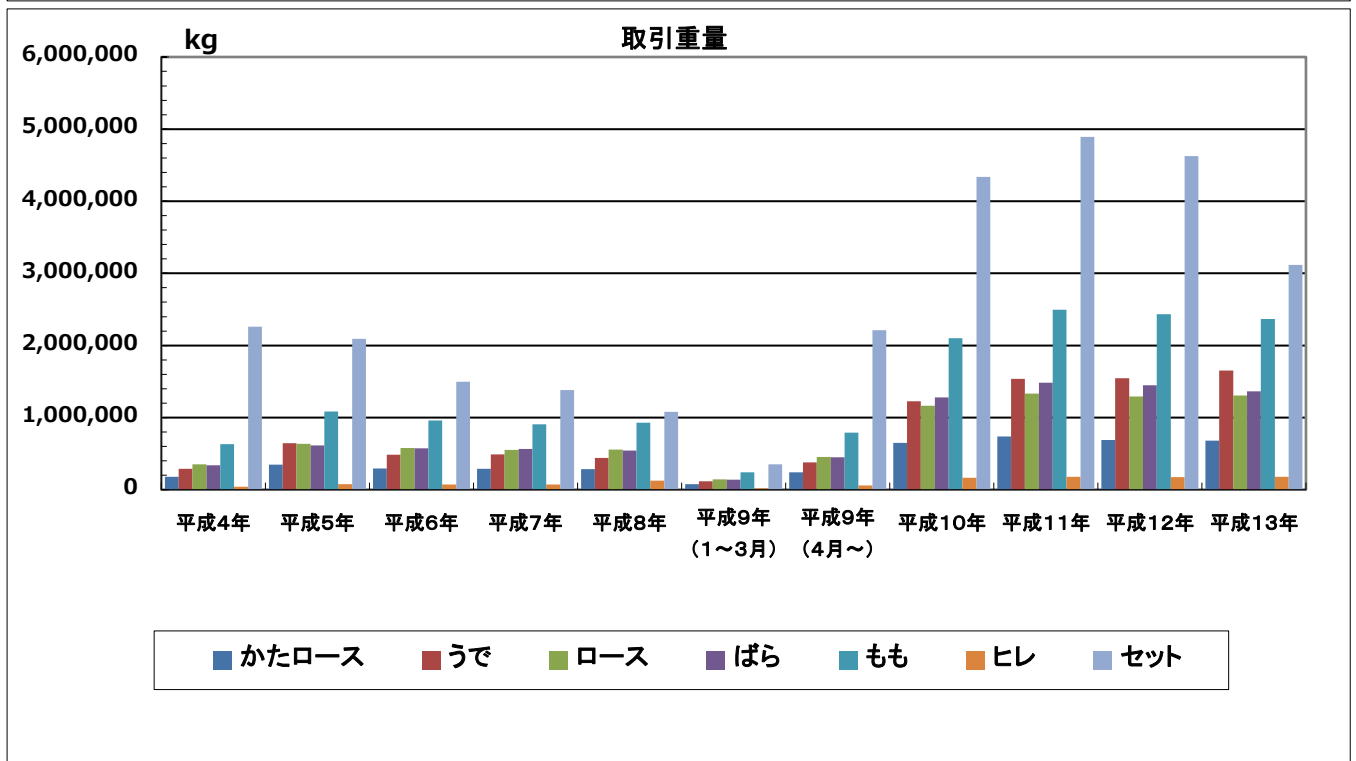
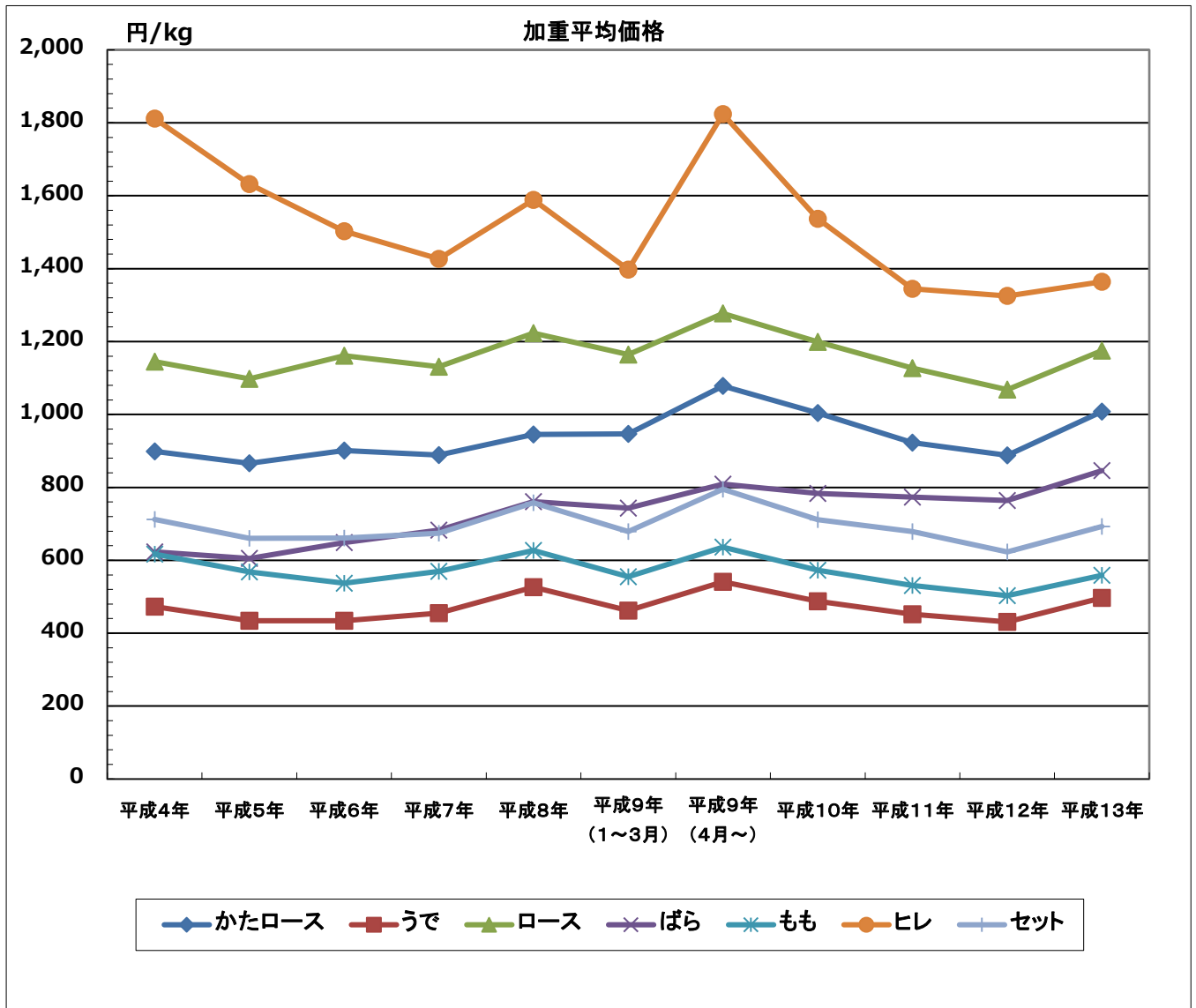
（単位：円/kg・kg）

区分 年月	AU.C (グレイフェット・シドル) チャックロール				AU.C (グレイフェット・シドル) チャックテンダー				AU.C (グレイフェット・シドル) クロッド				AU.C (グレイフェット・シドル) ポイントエンドブリスケット				AU.C (グレイフェット・シドル) ナーベルエンドブリスケット				AU.C (グレイフェット・シドル) キューブロール			
	安値	高値	加重平均	取引重量	安値	高値	加重平均	取引重量	安値	高値	加重平均	取引重量	安値	高値	加重平均	取引重量	安値	高値	加重平均	取引重量	安値	高値	加重平均	取引重量
平成20年	872	1,050	971	20,223	735	840	780	3,419	735	834	778	13,182	751	840	807	20,271	800	935	859	3,501	1,906	2,250	2,101	2,564
平成21年	798	1,158	929	178,765	588	882	723	35,659	578	924	726	154,499	673	870	765	197,055	693	1,050	915	65,265	1,838	2,592	2,140	27,823
平成22年	851	1,071	972	159,255	683	903	794	11,495	651	819	719	152,396	630	840	750	205,413	714	1,090	885	99,228	2,153	2,730	2,414	29,764
平成23年	840	1,103	953	49,430	630	893	729	19,121	578	924	764	107,538	683	1,029	783	179,753	651	1,029	845	66,113	2,079	2,783	2,299	7,111
平成24年	872	1,050	900	14,103	662	861	704	19,680	653	756	668	39,428	662	798	682	94,767	683	910	824	9,525	1,995	2,730	2,381	7,686
平成25年	840	1,313	960	63,533	714	998	881	38,801	730	893	829	146,966	662	945	804	274,520	625	840	744	75,637	2,310	2,940	2,626	14,797
平成26年	977	1,674	1,342	14,476	893	1,134	995	8,278	819	1,147	995	19,640	793	1,134	990	8,482	840	1,296	1,000	10,289	2,415	3,672	2,881	10,262
平成27年	1,112	1,728	1,419	61,732	1,037	1,350	1,136	13,025	983	1,274	1,136	282	1,058	1,156	1,148	4,302	918	1,296	1,166	8,424	2,268	3,780	3,181	4,525
平成28年	1,134	1,836	1,488	18,367	1,037	1,242	1,148	10,420	1,004	1,166	1,151	24,216	994	1,080	1,044	6,190	842	1,188	938	10,256	2,376	3,780	3,088	5,867
平成29年（1～3月）	1,058	1,512	1,442	4,422	1,091	1,296	1,188	2,785	1,112	1,328	1,118	1,607				749	918	972	943	1,474	2,808	3,186	3,092	1,145

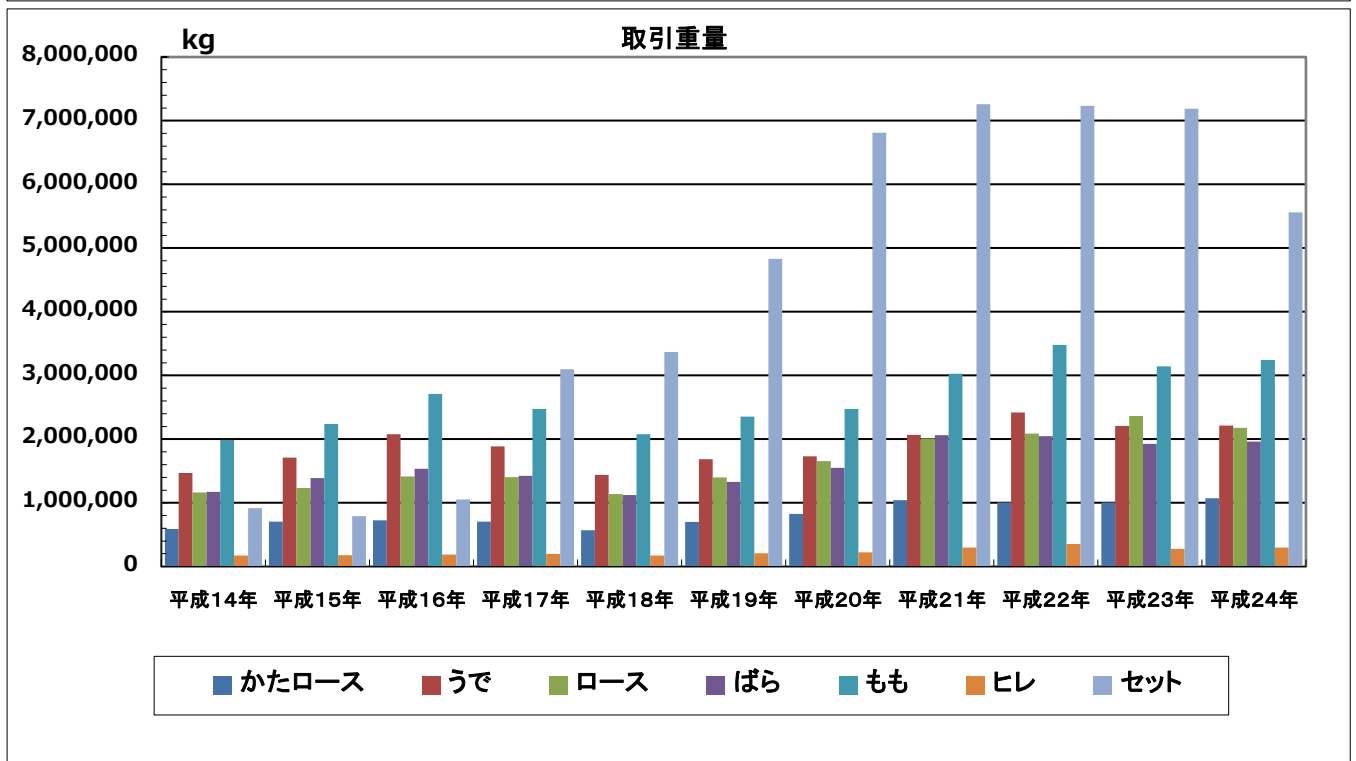
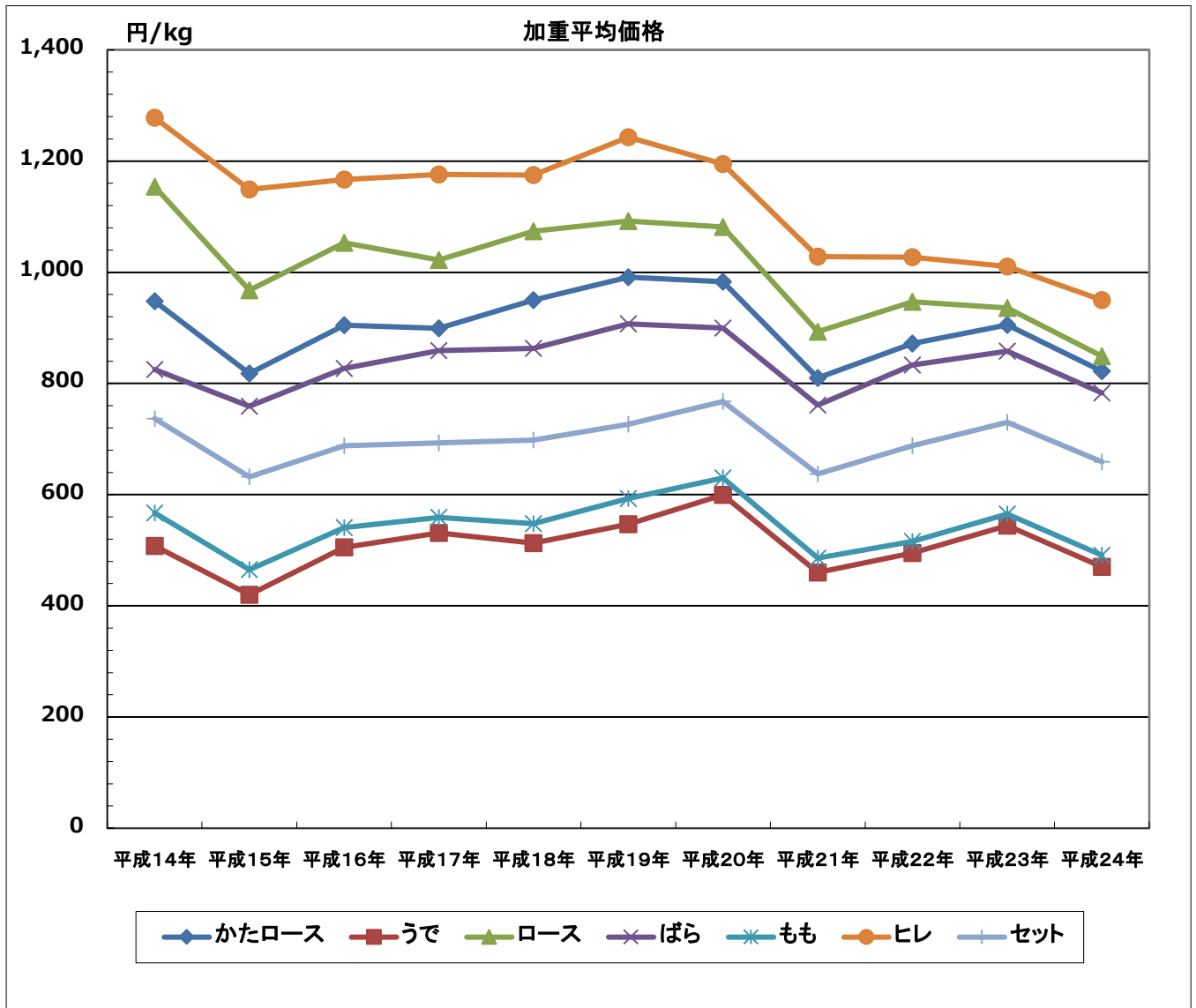
区分 年月	AU.C (グレイフェット・シドル) ストリップロイン				AU.C (グレイフェット・シドル) テンドーロイン				AU.C (グレイフェット・シドル) トップサイド				AU.C (グレイフェット・シドル) シックフランク				AU.C (グレイフェット・シドル) D-ランプ				AU.C (グレイフェット・シドル) アウトサイド			
	安値	高値	加重平均	取引重量	安値	高値	加重平均	取引重量	安値	高値	加重平均	取引重量	安値	高値	加重平均	取引重量	安値	高値	加重平均	取引重量	安値	高値	加重平均	取引重量
平成20年	2,205	2,360	2,259	4,671	2,857	3,465	3,046	4,284	756	840	805	8,904	770	819	798	8,435	770	867	816	19,347	700	780	727	13,843
平成21年	1,733	2,310	2,077	77,570	2,310	3,518	2,780	36,391	609	840	730	56,749	599	819	743	147,187	630	893	764	142,928	617	788	705	118,725
平成22年	1,869	2,310	2,018	61,593	2,783	3,360	3,067	15,949	683	840	746	23,831	662	840	735	141,064	735	903	800	22,668	609	788	712	66,862
平成23年	1,598	2,394	2,030	15,292	2,678	3,360	2,882	15,612	696	861	760	24,795	662	914	847	132,311	756	1,050	883	82,274	662	790	759	48,345
平成24年	1,911	2,520	2,130	10,710	2,835	3,518	3,161	19,466	688	945	737	33,652	662	893	793	82,117	809	998	876	56,880	656	777	667	28,814
平成25年	2,057	2,625	2,433	26,003	3,308	3,854	3,596	35,077	714	1,029	912	58,447	625	987	862	214,427	788	1,050	984	139,153	707	882	751	77,158
平成26年	1,418	3,186	2,887	7,079	3,255	3,996	3,768	11,342	893	1,382	1,078	22,823	788	1,112	961	16,705	977	1,296	1,109	26,287	842	1,242	983	18,392
平成27年	1,906	3,294	2,846	13,737	3,402	4,860	3,986	8,515	1,145	1,404	1,209	18,064	1,026	1,350	1,139	33,111	1,242	1,404	1,354	7,038	1,069	1,296	1,138	20,434
平成28年	2,052	3,186	2,682	40,596	3,650	4,860	3,929	17,366	1,156	1,328	1,201	20,109	917	1,188	1,143	15,781	1,156	1,404	1,308	18,801	972	1,296	1,109	28,990
平成29年（1～3月）	2,160	2,916	2,681	8,197	3,888	4,104	3,976	3,556	1,242	1,296	1,248	3,145	1,004	1,123	1,053	8,890	1,404	1,404	1,404	426	918	1,123	1,083	6,161

※価格は消費税込である。

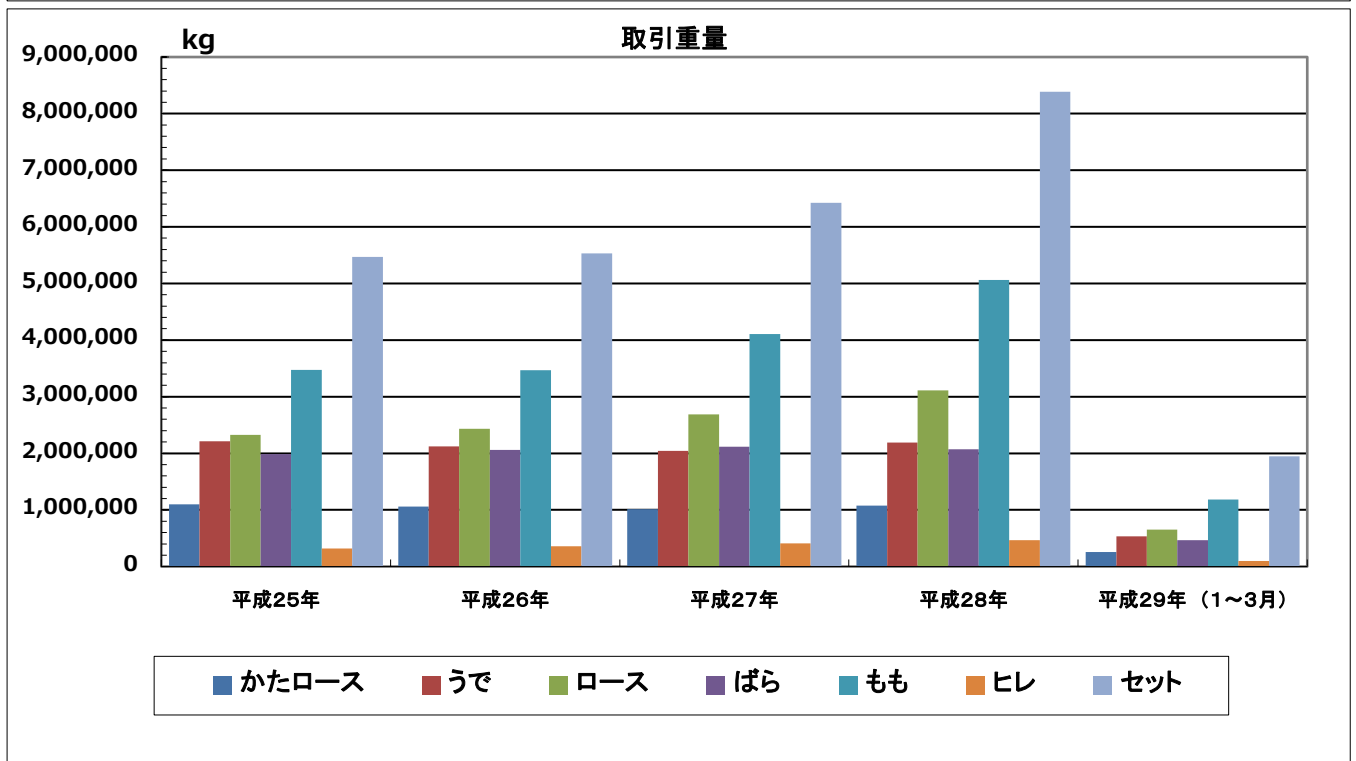
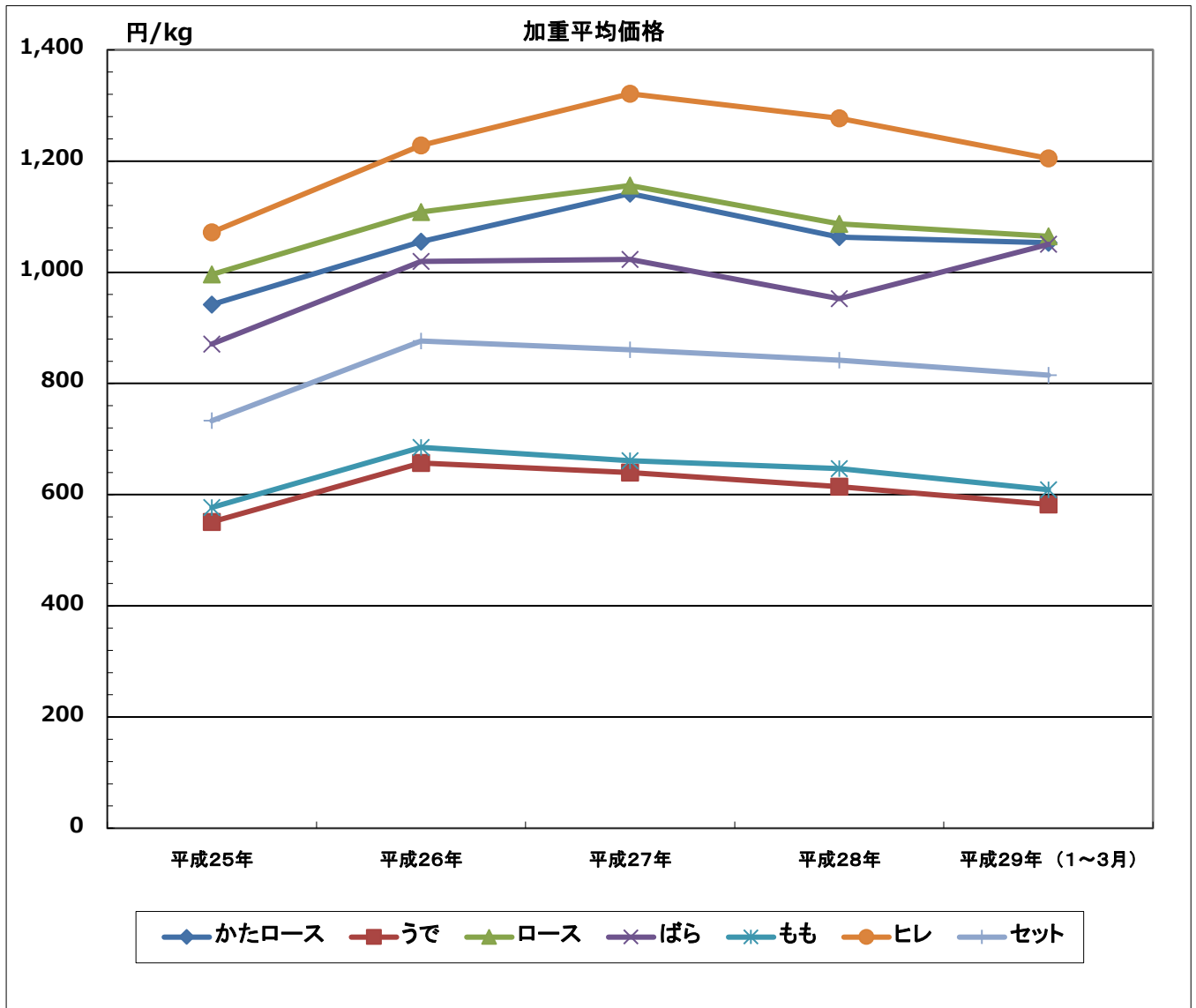
## 豚カット肉「I」 (中京圏)



# 豚カット肉「I」 (中京圏)



## 豚カット肉「I」 (中京圏)



豚カット肉「I」（中京圏）

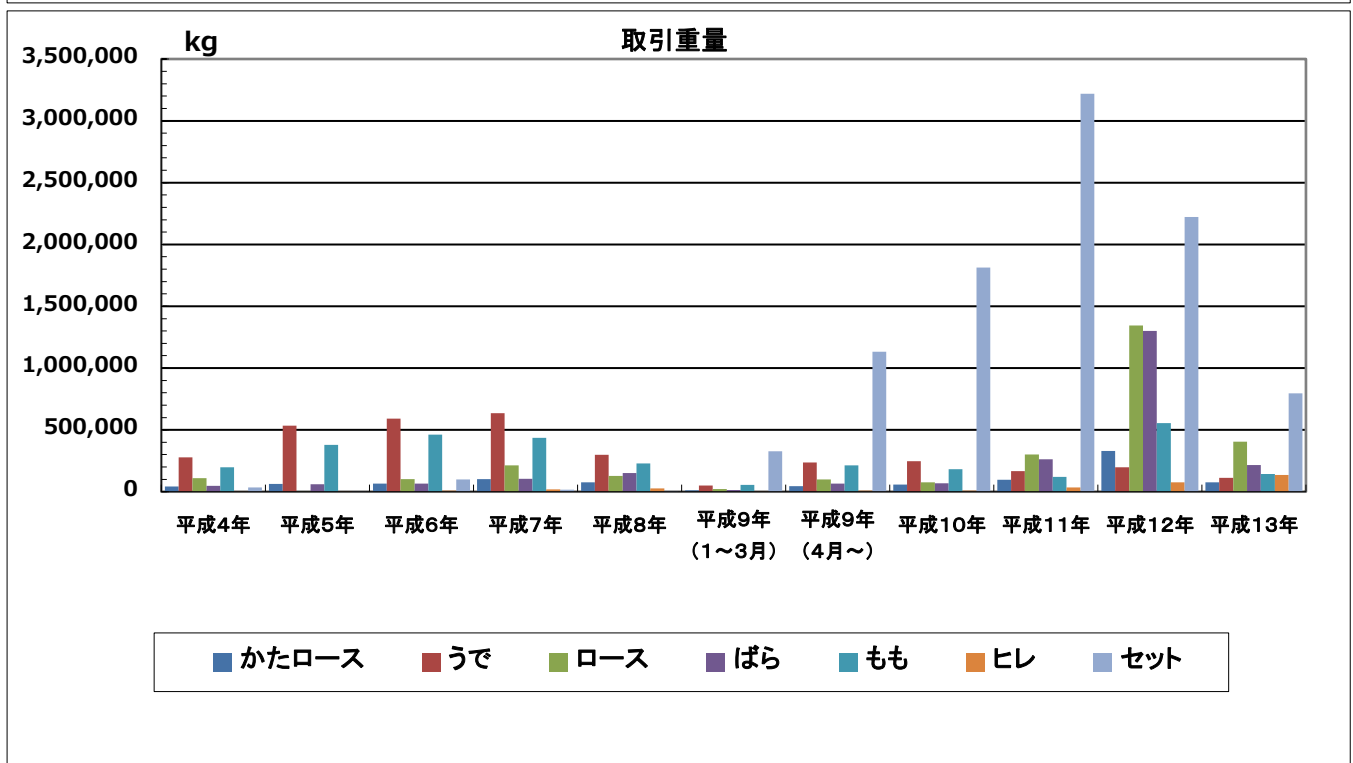
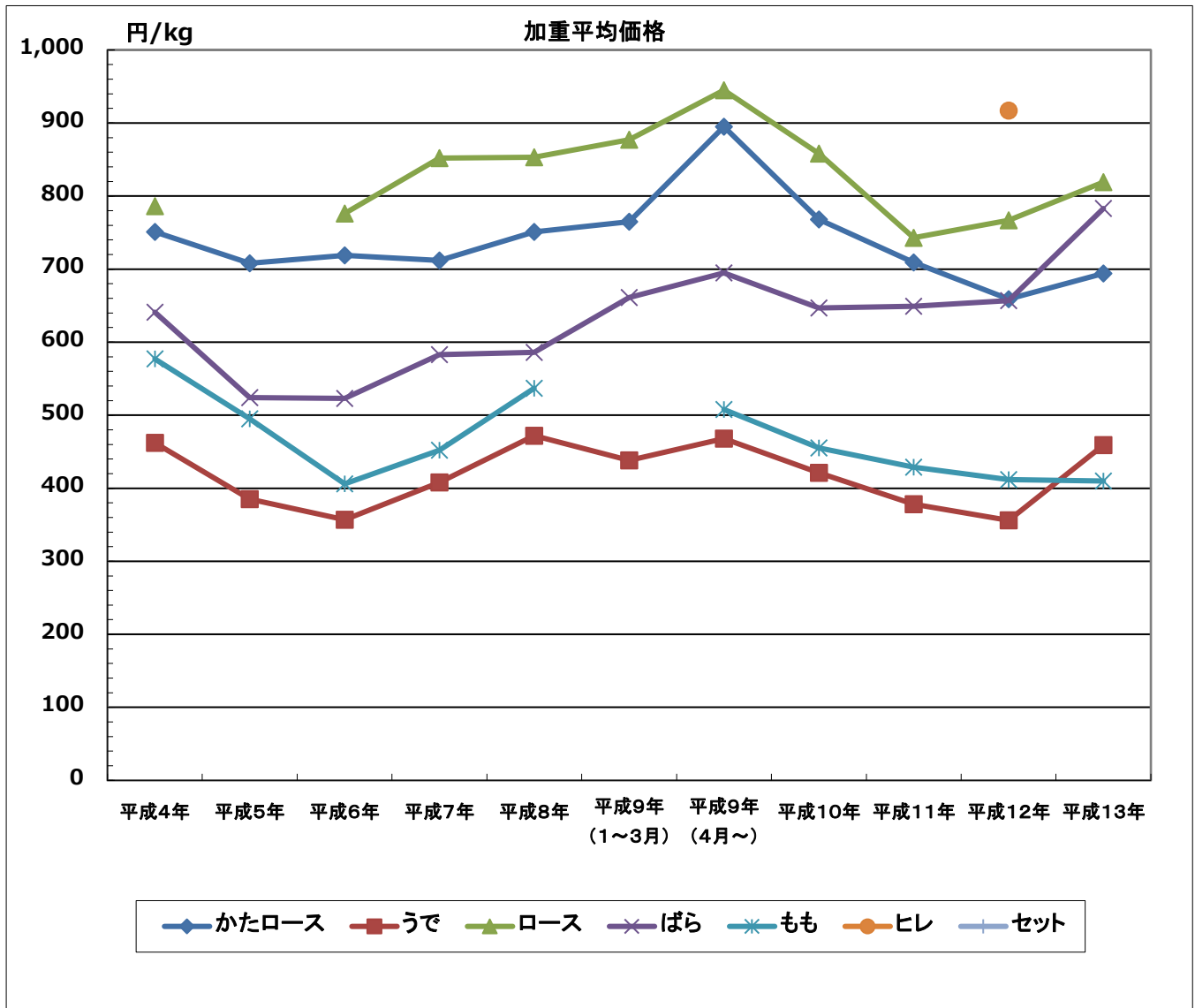
(単位:円/kg・kg)

年月	区分	かたコース				うで				ロース				ばら				もも				ヒレ			
		安値	高値	加重平均	取引重量	安値	高値	加重平均	取引重量	安値	高値	加重平均	取引重量	安値	高値	加重平均	取引重量	安値	高値	加重平均	取引重量	安値	高値	加重平均	取引重量
平成4年		721	1,154	899	176,955	371	670	473	291,597	892	1,442	1,145	349,850	494	803	623	338,927	494	773	617	631,973	1,442	2,318	1,812	40,637
平成5年		685	1,061	866	347,050	340	558	434	644,855	896	1,339	1,098	637,354	443	752	605	614,150	422	729	568	1,085,269	1,185	1,957	1,632	75,476
平成6年		697	1,154	901	295,428	330	597	434	484,329	876	1,524	1,161	576,825	505	873	649	575,964	412	731	537	959,260	1,133	1,906	1,503	71,112
平成7年		690	1,112	889	289,852	340	593	455	487,764	869	1,494	1,131	551,758	567	845	683	562,988	443	756	570	907,496	1,030	1,803	1,427	70,617
平成8年		746	1,277	945	283,683	391	700	526	440,502	958	1,705	1,223	556,871	608	948	761	543,730	474	845	627	926,891	1,030	2,266	1,589	124,966
平成9年（1～3月）		820	1,092	947	78,274	391	577	462	115,175	1,030	1,339	1,164	142,454	618	855	743	140,802	464	659	555	242,821	1,185	1,576	1,397	18,500
平成9年（4月～）		788	1,502	1,078	242,098	389	735	541	377,026	882	1,764	1,277	451,884	578	1,008	809	447,314	468	959	636	789,909	1,155	2,363	1,824	59,733
平成10年		746	1,323	1,004	649,690	389	641	488	1,225,677	893	1,565	1,199	1,165,754	609	945	783	1,279,188	441	805	573	2,099,529	1,050	1,995	1,537	163,600
平成11年		662	1,271	923	738,552	347	609	452	1,535,492	788	1,512	1,127	1,332,060	630	935	773	1,484,097	378	756	531	2,497,453	945	1,838	1,345	178,830
平成12年		630	1,365	888	687,195	322	630	431	1,547,099	756	1,628	1,068	1,291,219	578	998	764	1,447,688	378	735	503	2,431,319	945	1,943	1,325	173,050
平成13年		798	1,260	1,008	679,826	336	662	497	1,654,019	893	1,491	1,175	1,304,332	668	1,050	846	1,362,348	410	735	559	2,365,743	1,050	1,785	1,364	179,839
平成14年		683	1,239	948	591,280	357	693	508	1,468,742	798	1,470	1,154	1,163,934	651	1,103	825	1,169,990	378	777	567	1,989,029	945	1,680	1,278	171,564
平成15年		630	1,313	818	704,016	315	599	420	1,708,536	735	1,418	968	1,234,197	609	1,103	759	1,386,536	336	683	465	2,237,223	945	1,575	1,149	177,683
平成16年		667	1,208	905	726,364	378	662	505	2,078,727	735	1,449	1,053	1,411,520	651	1,092	827	1,533,144	410	735	541	2,709,961	945	1,470	1,167	187,370
平成17年		725	1,155	899	704,138	417	683	531	1,885,300	819	1,344	1,022	1,403,965	725	1,029	859	1,423,729	441	726	559	2,473,967	945	1,418	1,176	199,607
平成18年		735	1,245	950	571,184	420	697	513	1,440,892	840	1,365	1,074	1,137,090	725	1,040	863	1,124,038	441	735	548	2,076,971	893	1,575	1,175	173,044
平成19年		811	1,239	991	700,752	426	712	547	1,682,549	893	1,327	1,092	1,396,929	777	1,071	907	1,326,204	448	735	593	2,352,225	977	1,544	1,243	209,398
平成20年		735	1,208	983	824,280	450	767	600	1,729,180	809	1,313	1,082	1,653,847	704	1,071	900	1,550,083	483	819	630	2,476,104	924	1,470	1,195	221,868
平成21年		683	1,176	810	1,039,612	357	601	460	2,064,928	714	1,155	893	2,009,785	630	1,155	761	2,062,255	368	648	486	3,029,032	819	1,345	1,028	296,189
平成22年		714	1,229	872	1,004,155	378	651	495	2,419,215	735	1,208	947	2,088,933	662	1,124	833	2,044,812	410	714	516	3,480,278	861	1,003	1,027	354,166
平成23年		704	1,149	905	1,005,361	399	693	544	2,208,150	735	1,155	936	2,361,527	662	1,050	858	1,927,835	420	756	565	3,141,904	840	1,313	1,011	278,406
平成24年		704	1,155	822	1,071,862	378	683	470	2,213,247	714	1,134	849	2,176,347	683	1,124	783	1,963,499	389	697	491	3,244,957	819	1,260	950	296,742
平成25年		672	1,313	942	1,098,584	399	719	551	2,210,829	714	1,313	996	2,324,019	693	1,292	871	1,987,317	410	737	577	3,475,446	788	1,313	1,072	317,080
平成26年		788	1,620	1,055	1,059,711	483	906	657	2,122,473	767	1,544	1,108	2,430,331	788	1,620	1,019	2,056,867	494	952	685	3,465,925	840	1,620	1,228	355,401
平成27年		886	1,512	1,142	1,016,345	486	864	640	2,042,526	918	1,512	1,156	2,688,546	810	1,620	1,023	2,117,584	518	918	661	4,106,480	972	1,645	1,321	407,616
平成28年		832	1,382	1,063	1,074,798	454	805	614	2,188,069	810	1,393	1,087	3,111,719	756	1,296	953	2,070,878	470	875	647	5,061,828	918	1,609	1,277	464,617
平成29年（1～3月）		886	1,242	1,053	258,736	486	691	583	534,036	875	1,228	1,065	654,610	896	1,264	1,050	463,103	551	732	609	1,180,654	1,026	1,417	1,205	99,651

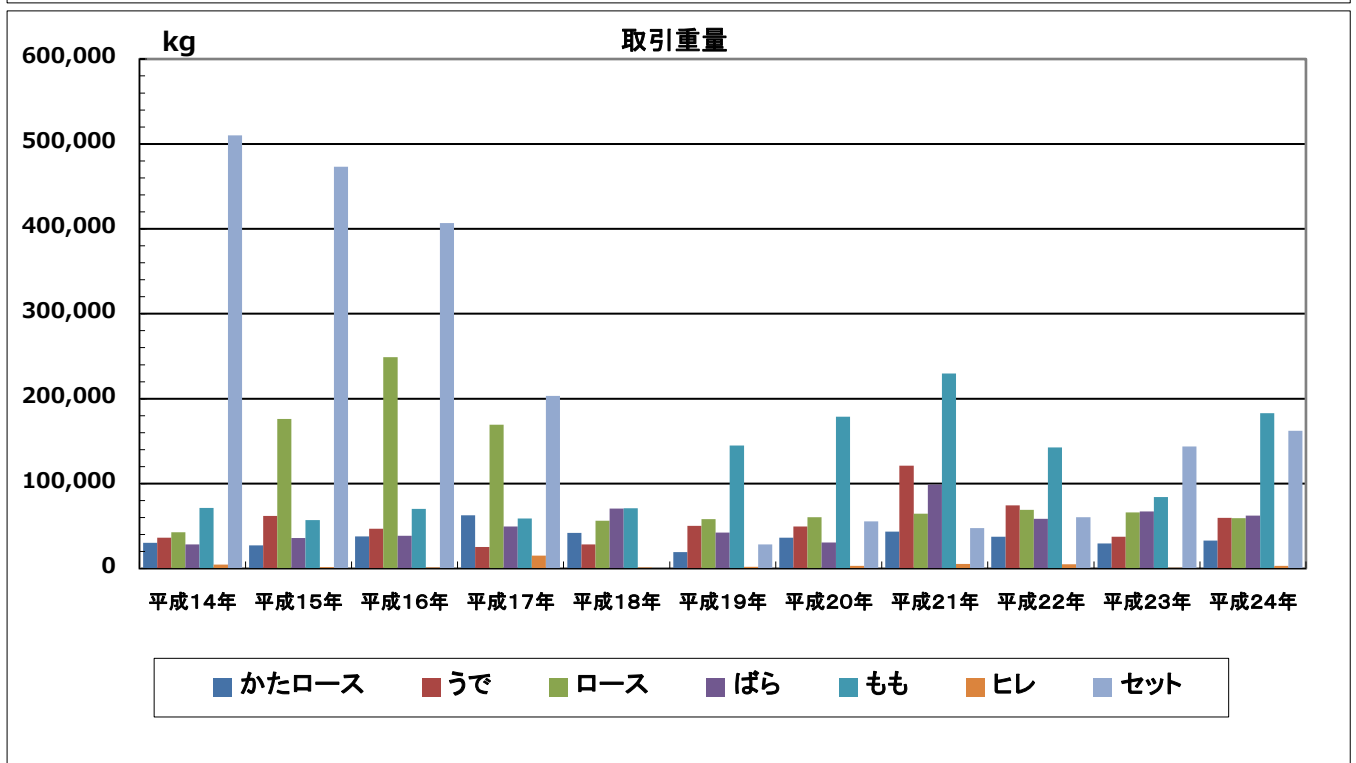
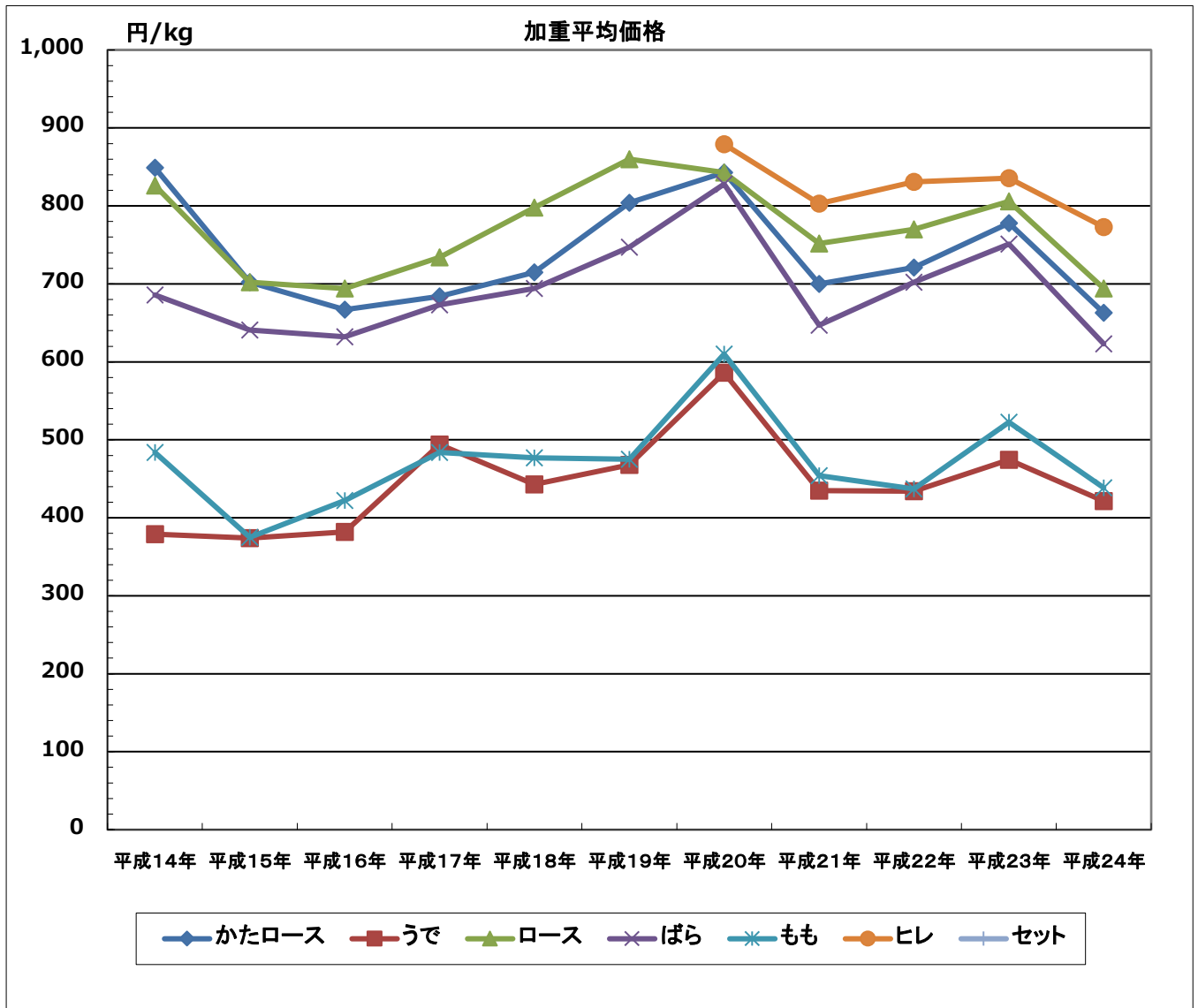
年月	区分	セツト			
		安値	高値	加重平均	取引重量
平成4年		566	931	712	2,260,070
平成5年		485	818	660	2,092,341
平成6年		478	911	661	1,497,500
平成7年		533	881	674	1,379,716
平成8年		571	1,015	758	1,078,018
平成9年（1～3月）		580	803	679	353,705
平成9年（4月～）		525	1,082	795	2,210,248
平成10年		523	935	711	4,339,681
平成11年		477	900	679	4,893,484
平成12年		443	953	623	4,627,313
平成13年		534	960	693	3,116,866
平成14年		483	975	737	915,562
平成15年		443	924	632	789,489
平成16年		502	916	688	1,054,017
平成17年		531	891	693	3,097,867
平成18年		546	927	698	3,367,438
平成19年		572	859	727	4,829,276
平成20年		557	950	768	6,810,831
平成21年		520	803	637	7,257,163
平成22年		562	875	688	7,232,727
平成23年		509	934	730	7,189,479
平成24年		523	899	659	5,558,807
平成25年		567	934	733	5,466,087
平成26年		640	1,163	876	5,533,761
平成27年		630	1,153	861	6,424,221
平成28年		583	1,050	842	8,384,409
平成29年（1～3月）		717	940	815	1,944,959

※価格は消費税込である。

## 豚フローズン「I」 (中京圏)

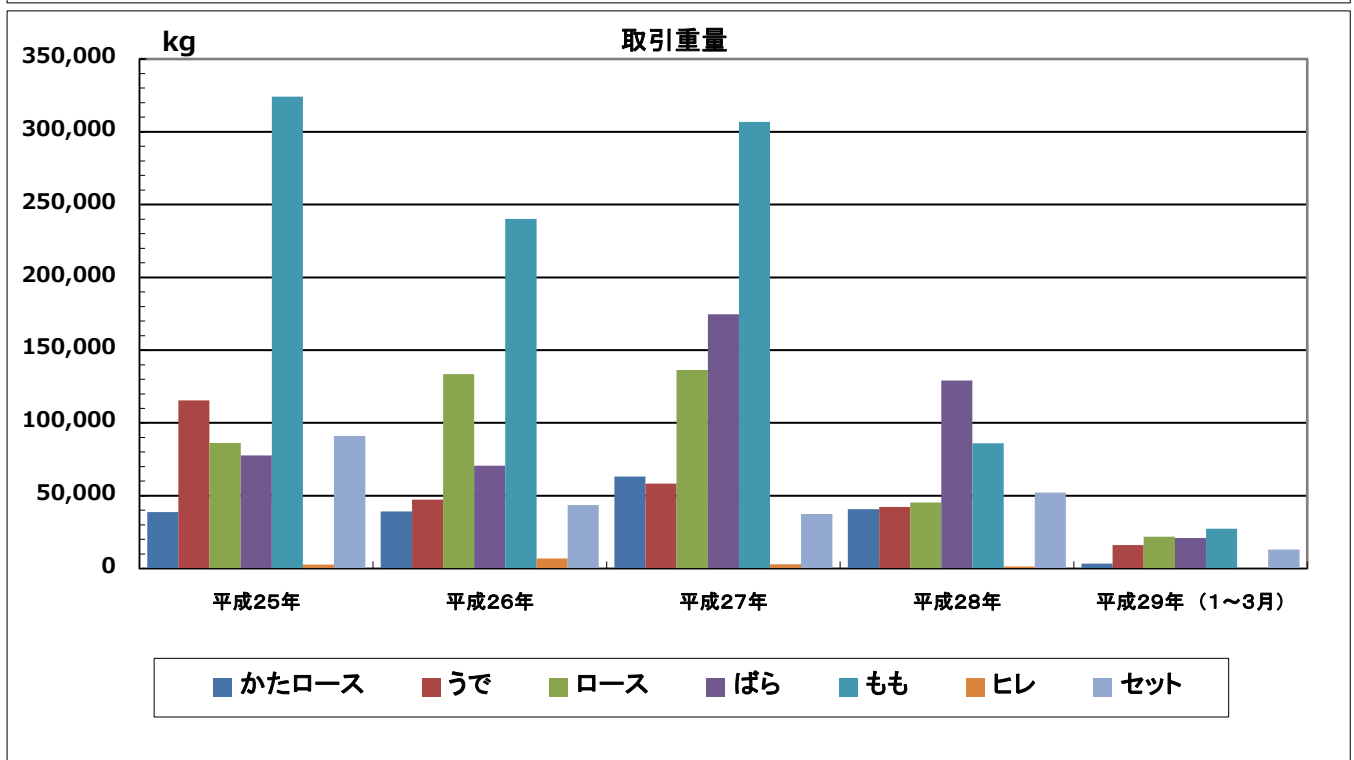
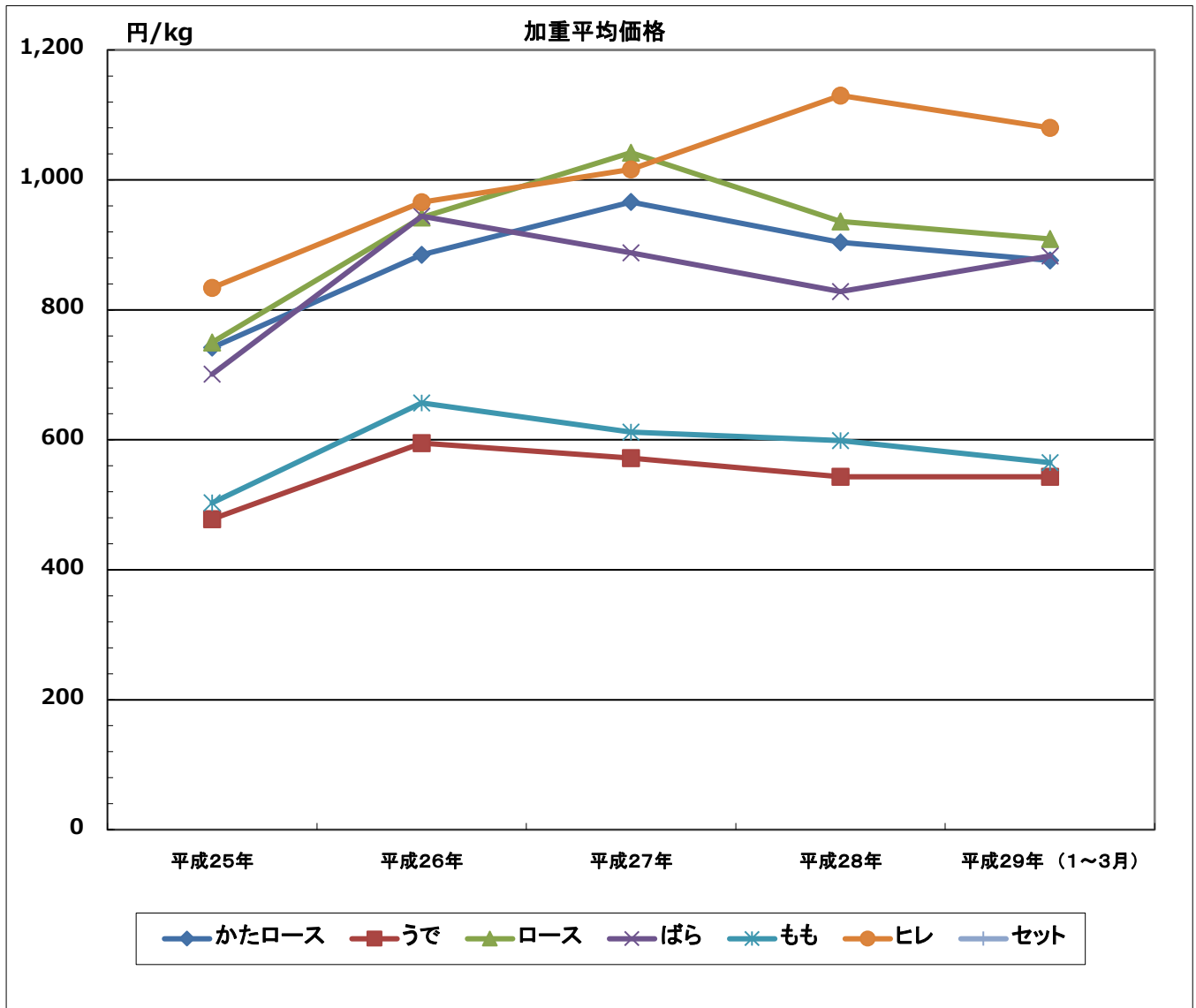


## 豚フローズン「I」 (中京圏)





## 豚フローズン「I」 (中京圏)



豚フローズン「I」（中京圏）

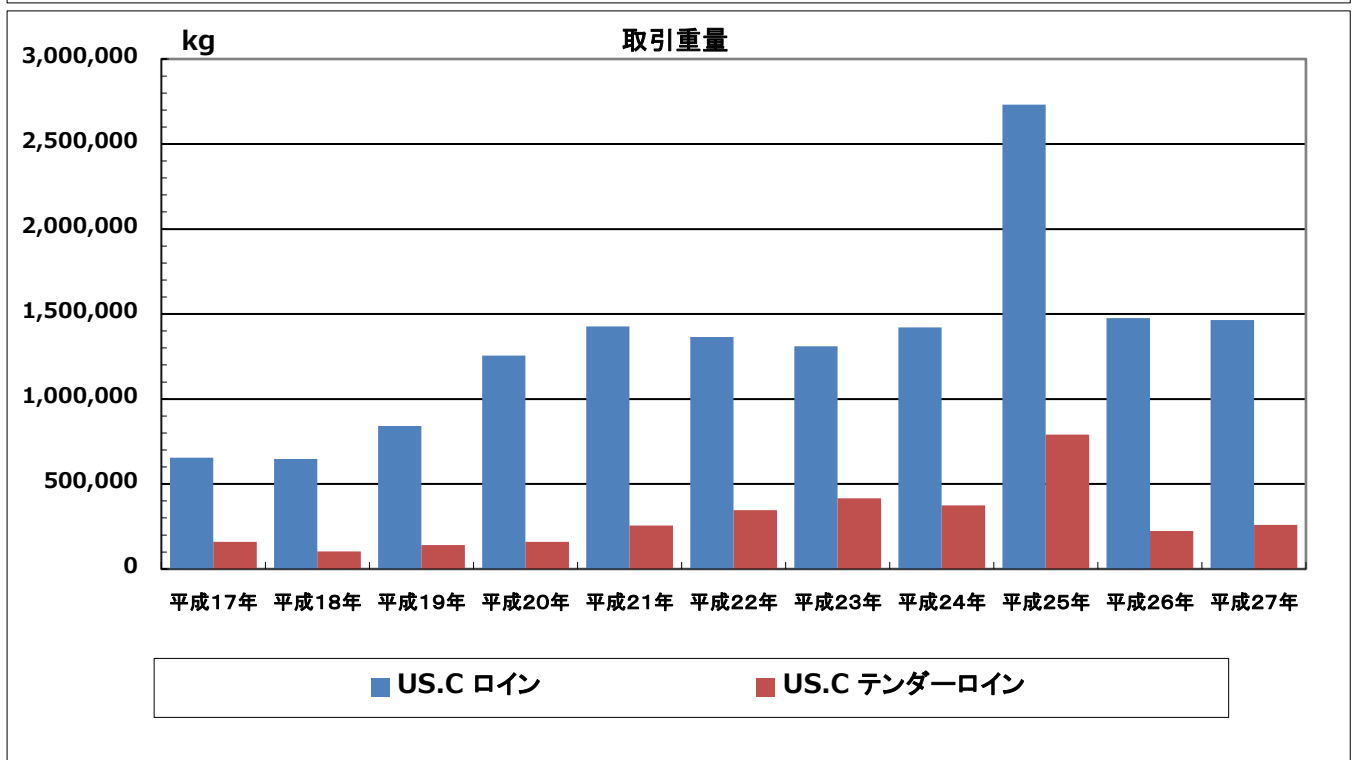
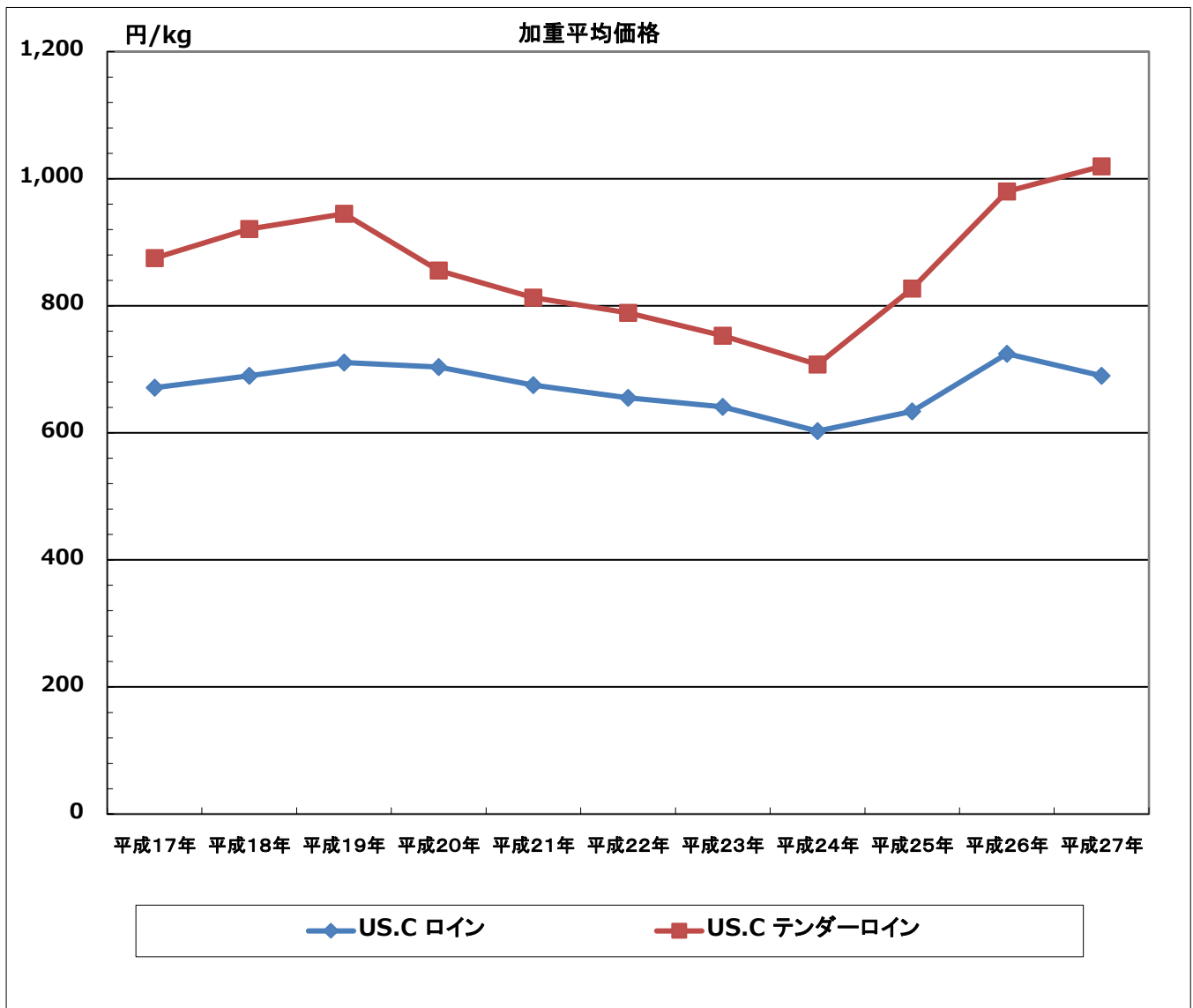
(単位:円/kg・kg)

年月	かたコース				うで				ロース				ばら				もも				ヒレ			
	安値	高値	加重平均	取引重量	安値	高値	加重平均	取引重量	安値	高値	加重平均	取引重量	安値	高値	加重平均	取引重量	安値	高値	加重平均	取引重量	安値	高値	加重平均	取引重量
平成4年	673	803	751	43,108	394	587	462	276,621	742	845	786	109,692	613	690	641	47,919	518	639	577	197,219				1,345
平成5年	649	793	708	63,662	340	484	385	533,182				3,636	474	618	524	60,158	441	567	495	378,896				4,549
平成6年	670	762	719	66,725	309	443	357	590,824	721	855	776	101,901	464	597	523	64,366	345	464	406	462,843				8,028
平成7年	618	803	712	102,749	309	505	408	635,474	672	906	852	214,280	525	709	583	103,982	381	587	452	436,520				18,692
平成8年	700	824	751	74,620	381	517	472	297,492	783	937	853	128,084	546	708	586	150,167	494	587	537	228,683				25,949
平成9年 (1～3月)	742	803	765	12,101	376	500	438	51,147	840	979	877	22,455	579	824	661	14,511				56,045				3,818
平成9年 (4月～)	767	1,013	895	43,570	368	562	468	237,446	819	1,167	945	98,772	609	905	695	65,723	473	599	508	212,344				8,717
平成10年	735	893	768	58,345	368	525	421	246,545	704	1,008	858	75,000	597	738	647	68,474	410	565	455	182,756				7,240
平成11年	609	840	709	95,933	315	478	378	167,394	609	840	743	300,971	588	735	649	263,025	389	504	429	119,795				34,683
平成12年	599	760	659	330,254	315	483	356	197,680	630	924	767	1,343,924	557	788	657	1,299,415	347	519	412	553,559	788	1,050	917	74,729
平成13年	609	809	694	76,374	399	504	459	112,804	714	945	819	405,128	579	840	783	215,167	368	557	410	142,977				135,951
平成14年	662	935	849	30,103	357	462	379	36,169	714	987	826	42,664	578	851	686	28,261	389	609	484	71,270				4,727
平成15年	600	819	702	27,305	315	452	374	61,978	630	945	702	176,277	578	736	641	36,099	326	483	375	57,027				1,505
平成16年	605	788	667	37,936	362	483	382	46,835	630	893	694	248,843	5,546	767	632	38,660	336	557	422	70,352				1,274
平成17年	630	716	684	62,751	420	609	494	25,439	683	819	734	169,292	622	735	673	49,616	405	596	484	58,975				15,350
平成18年	649	788	715	41,958	410	494	443	28,202	714	945	798	56,196	630	797	694	70,601	431	540	477	71,090				1,279
平成19年	704	830	804	19,332	424	515	468	50,095	830	945	860	58,087	725	819	747	42,332	452	546	475	144,984				1,827
平成20年	735	893	843	36,410	458	651	586	49,415	772	893	843	60,426	683	903	828	30,640	473	683	610	178,640	830	945	879	3,234
平成21年	620	819	700	43,588	357	536	435	121,156	630	830	752	64,489	578	788	647	98,682	388	557	454	229,829	756	945	803	5,391
平成22年	651	819	721	37,439	347	557	434	74,405	735	877	770	69,103	600	840	702	58,375	357	609	437	142,431	767	945	831	4,984
平成23年	683	851	778	29,582	378	604	474	37,503	735	924	806	66,031	651	872	751	67,353	411	630	523	84,152	788	882	836	1,051
平成24年	583	746	663	32,776	368	497	421	59,598	662	809	694	59,359	599	721	623	62,434	399	520	438	183,041	788	945	773	3,207
平成25年	620	893	742	38,840	378	609	478	115,527	650	893	750	86,290	621	893	701	77,638	368	663	503	324,047	809	840	834	2,597
平成26年	788	1,026	885	39,243	525	702	595	47,274	683	1,080	942	133,613	756	1,058	944	70,588	536	837	657	240,208	918	1,064	966	6,923
平成27年	810	1,123	966	63,076	529	713	572	58,256	864	1,188	1,042	136,294	734	1,058	888	174,725	508	756	612	306,850	981	1,355	1,016	2,943
平成28年	810	1,123	904	40,802	397	697	543	42,267	832	1,091	936	45,259	680	972	828	129,214	486	702	599	86,024	1,080	1,166	1,130	1,470
平成29年 (1～3月)	864	886	876	3,284	518	594	543	16,128	810	972	909	21,938	788	950	883	21,040	518	601	565	27,275	1,080	1,080	1,080	80

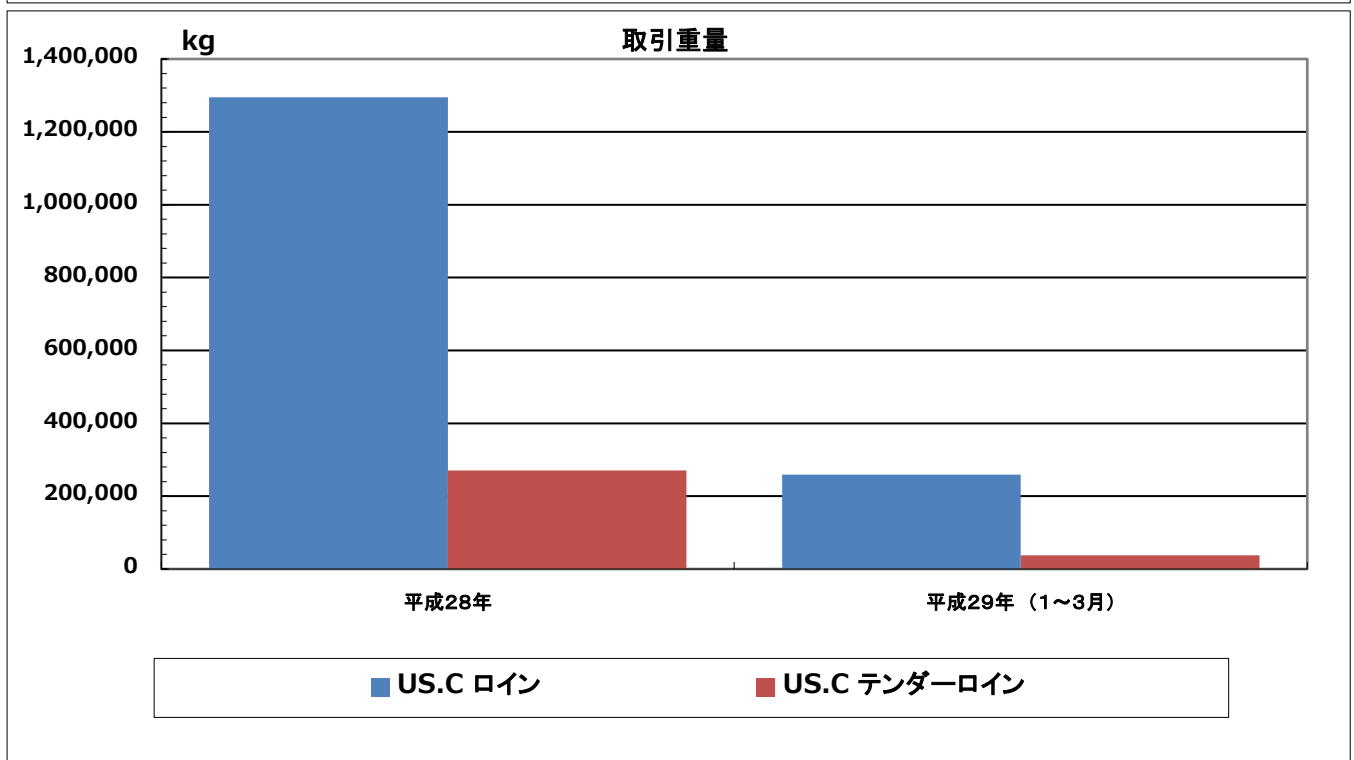
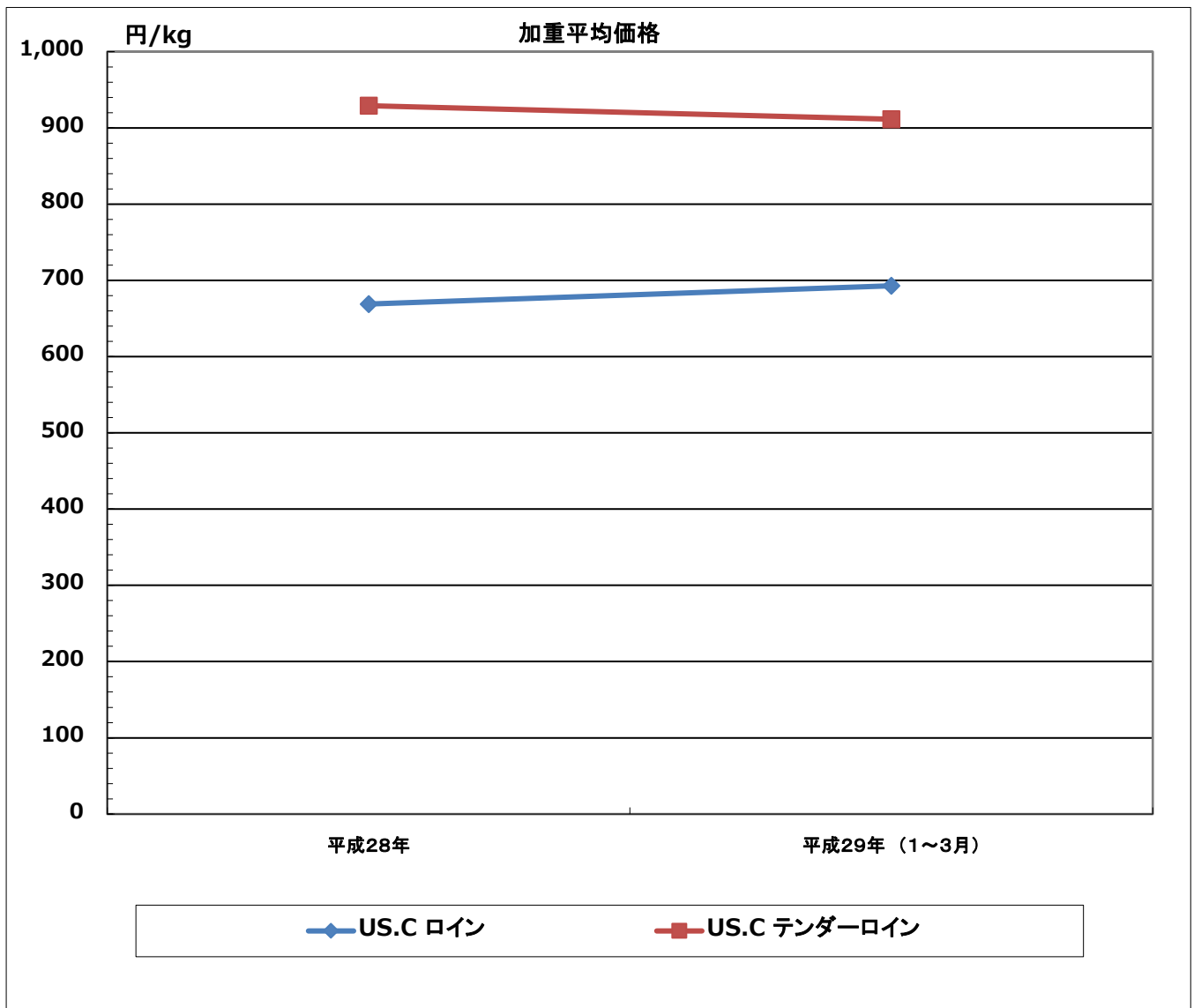
年月	セット			
	安値	高値	加重平均	取引重量
平成4年				34,761
平成5年				23
平成6年				100,239
平成7年				17,008
平成8年				5,515
平成9年 (1～3月)				325,726
平成9年 (4月～)				1,131,956
平成10年				1,814,161
平成11年				3,218,661
平成12年				2,221,893
平成13年				795,860
平成14年				510,087
平成15年				473,224
平成16年				406,691
平成17年				203,196
平成18年				323
平成19年				28,195
平成20年				55,397
平成21年				47,438
平成22年				60,258
平成23年				143,560
平成24年				162,004
平成25年				91,109
平成26年				43,562
平成27年				37,454
平成28年				52,179
平成29年 (1～3月)				12,995

※価格は消費税込である。

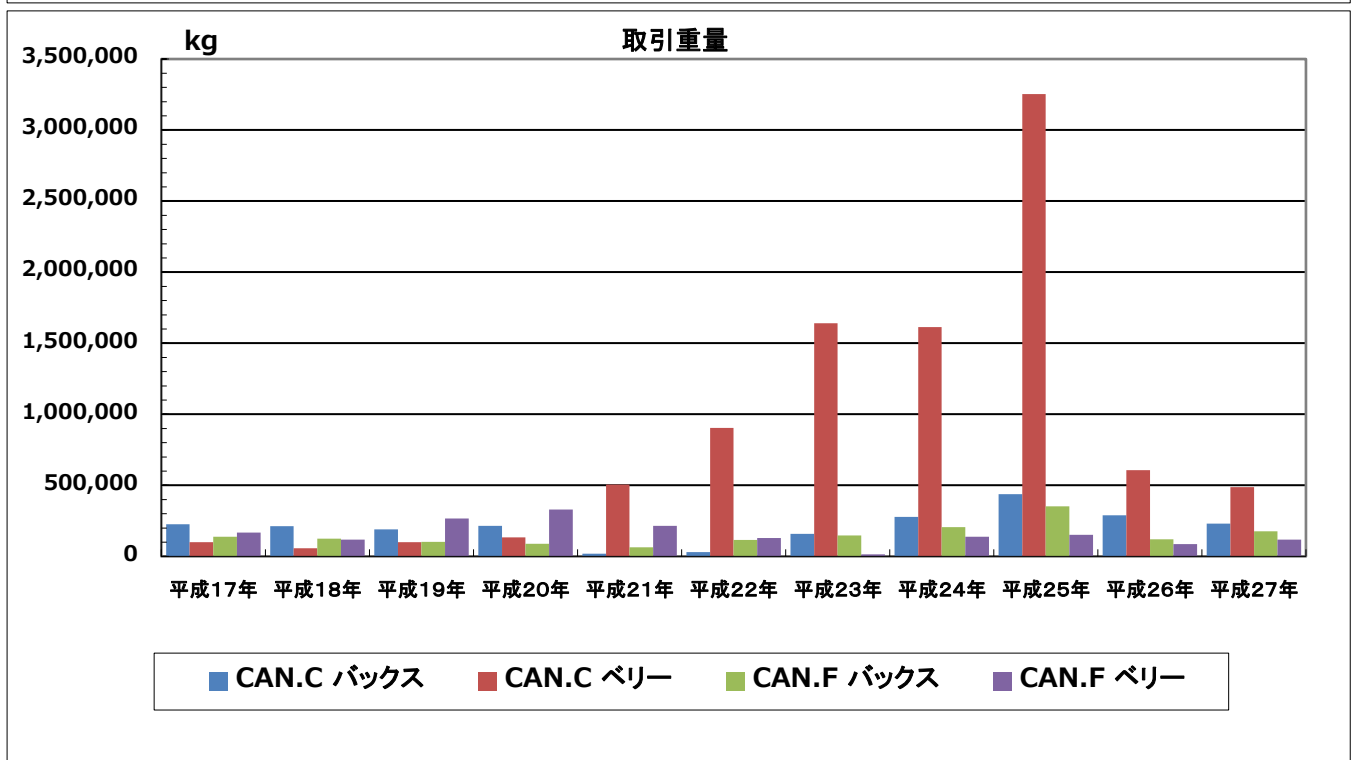
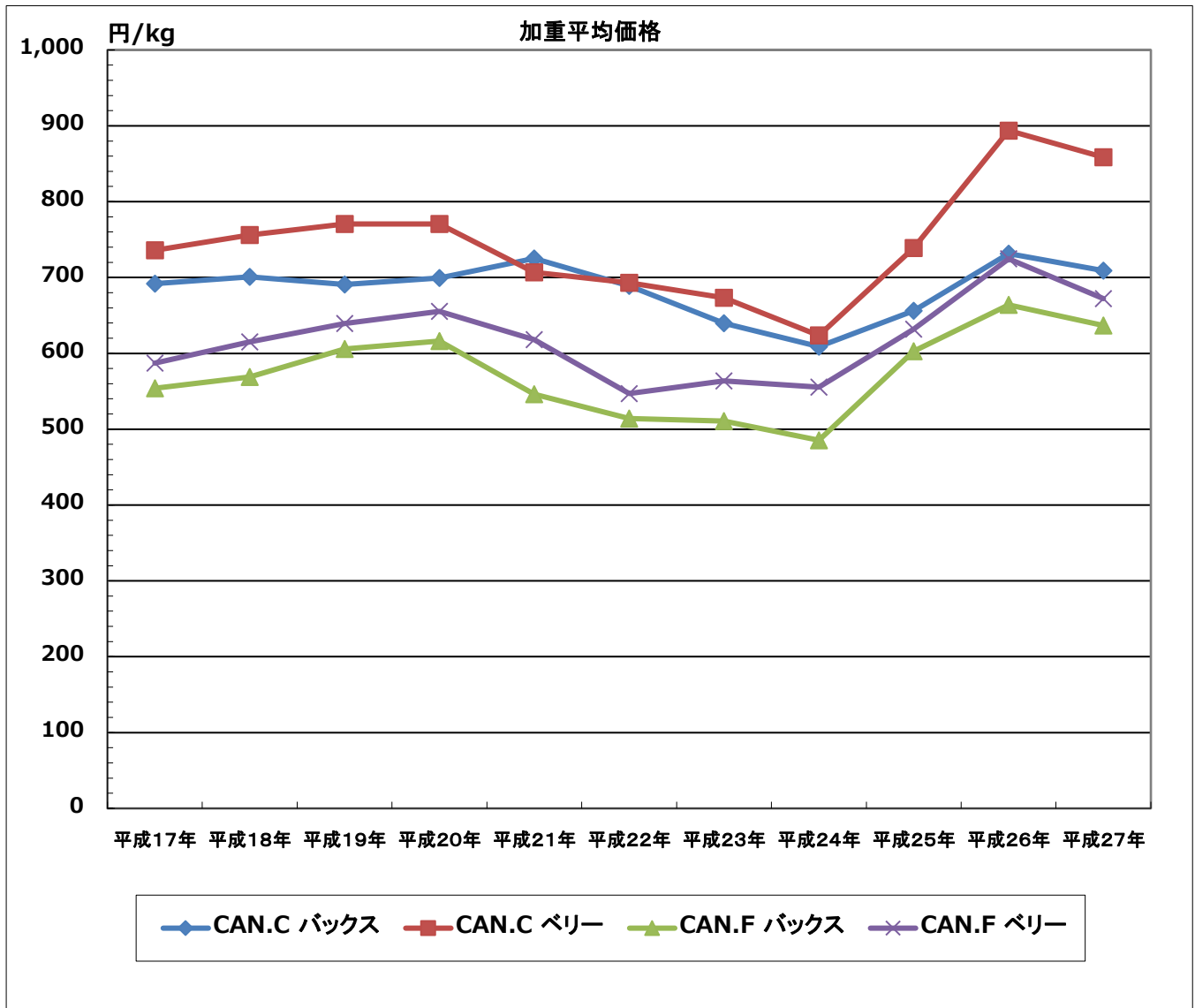
## 輸入豚肉（US）（中京圏）



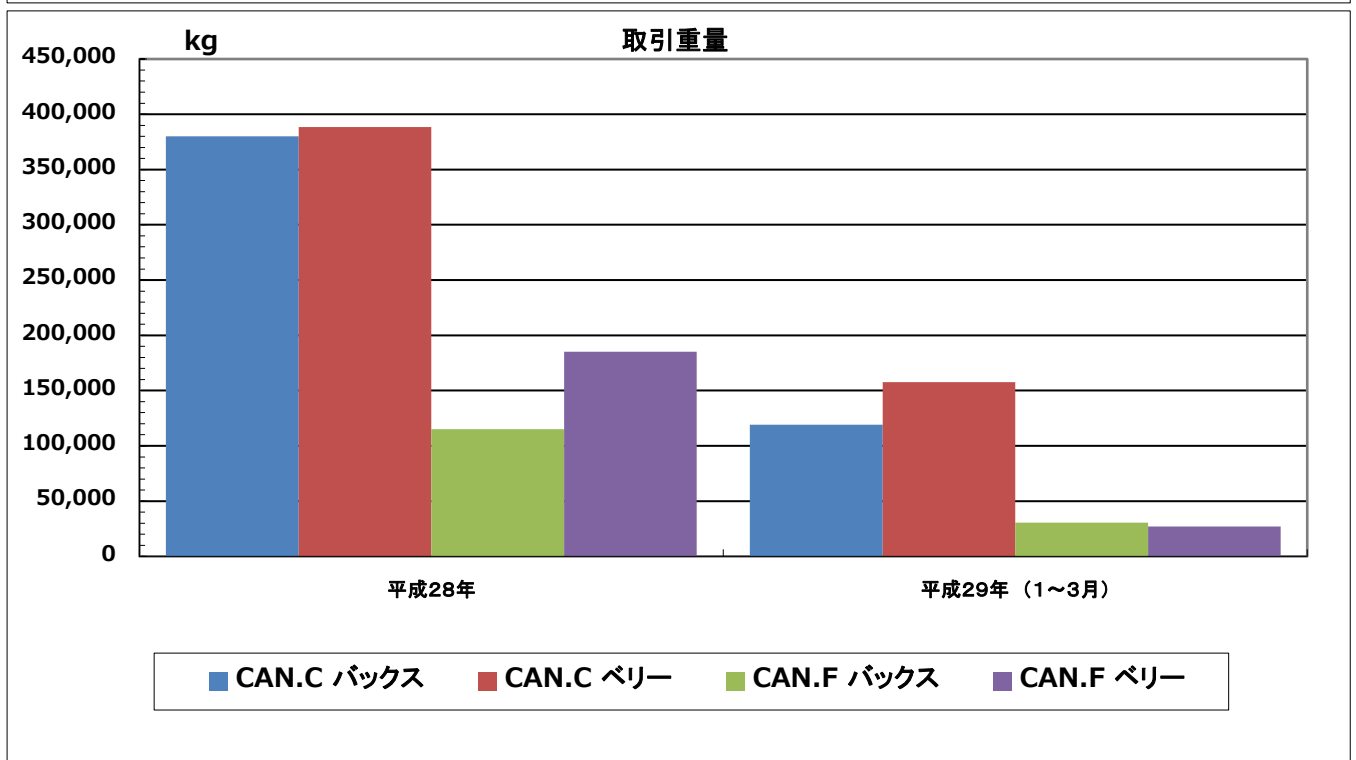
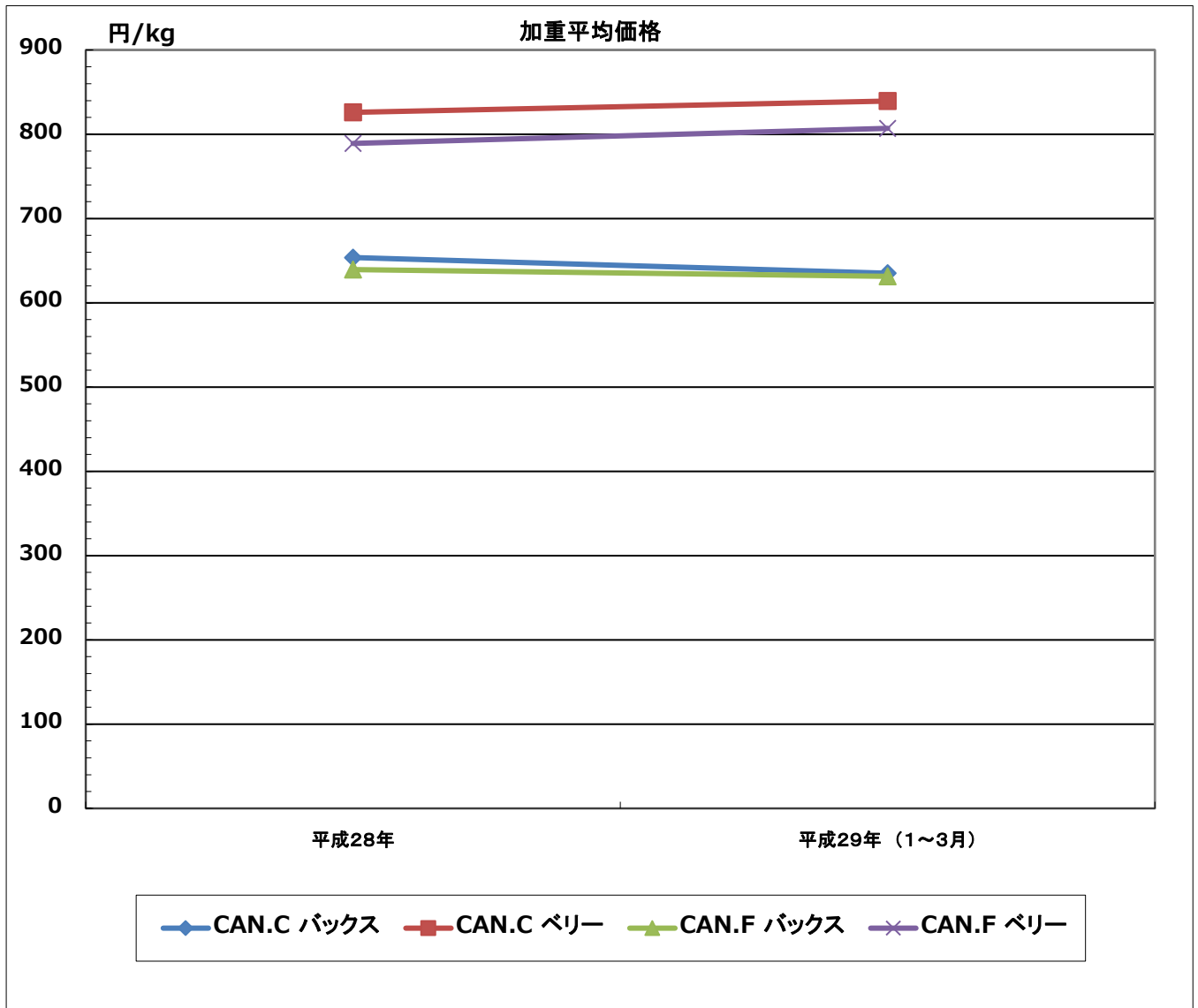
## 輸入豚肉（US）（中京圏）



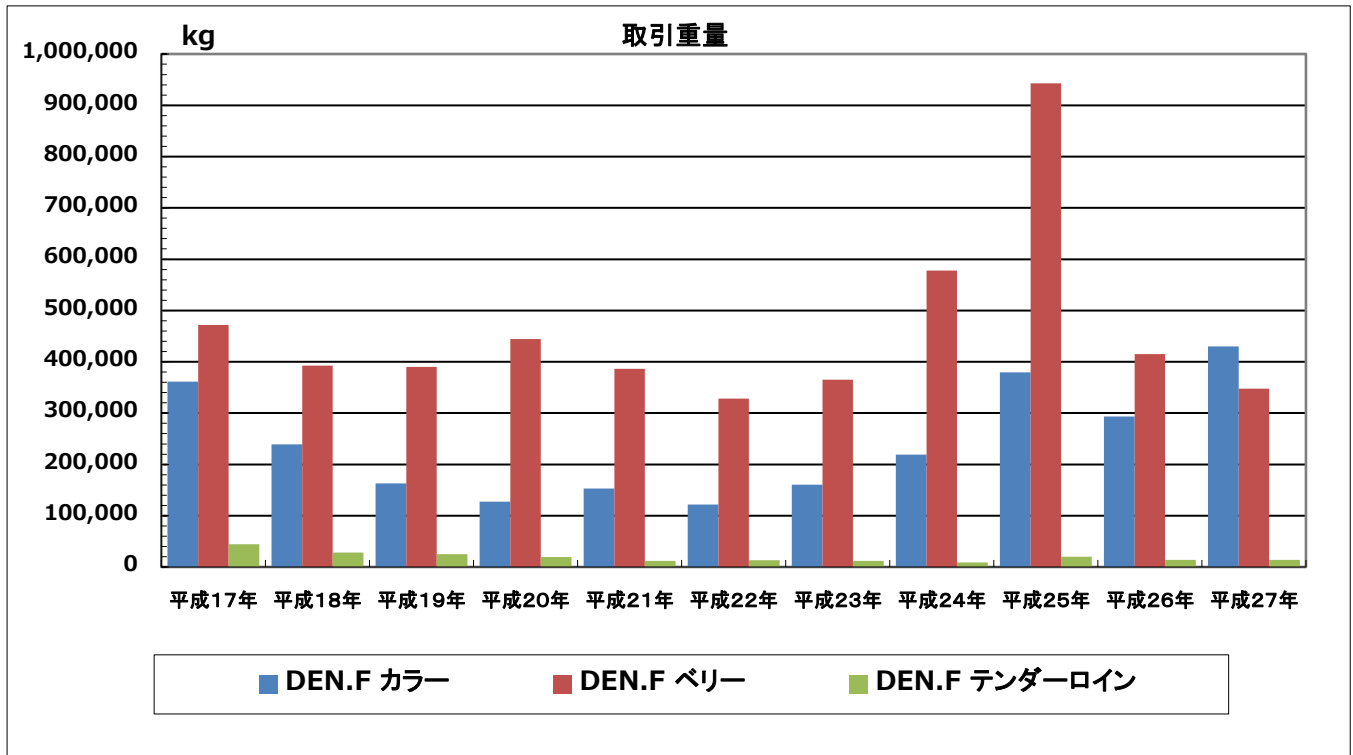
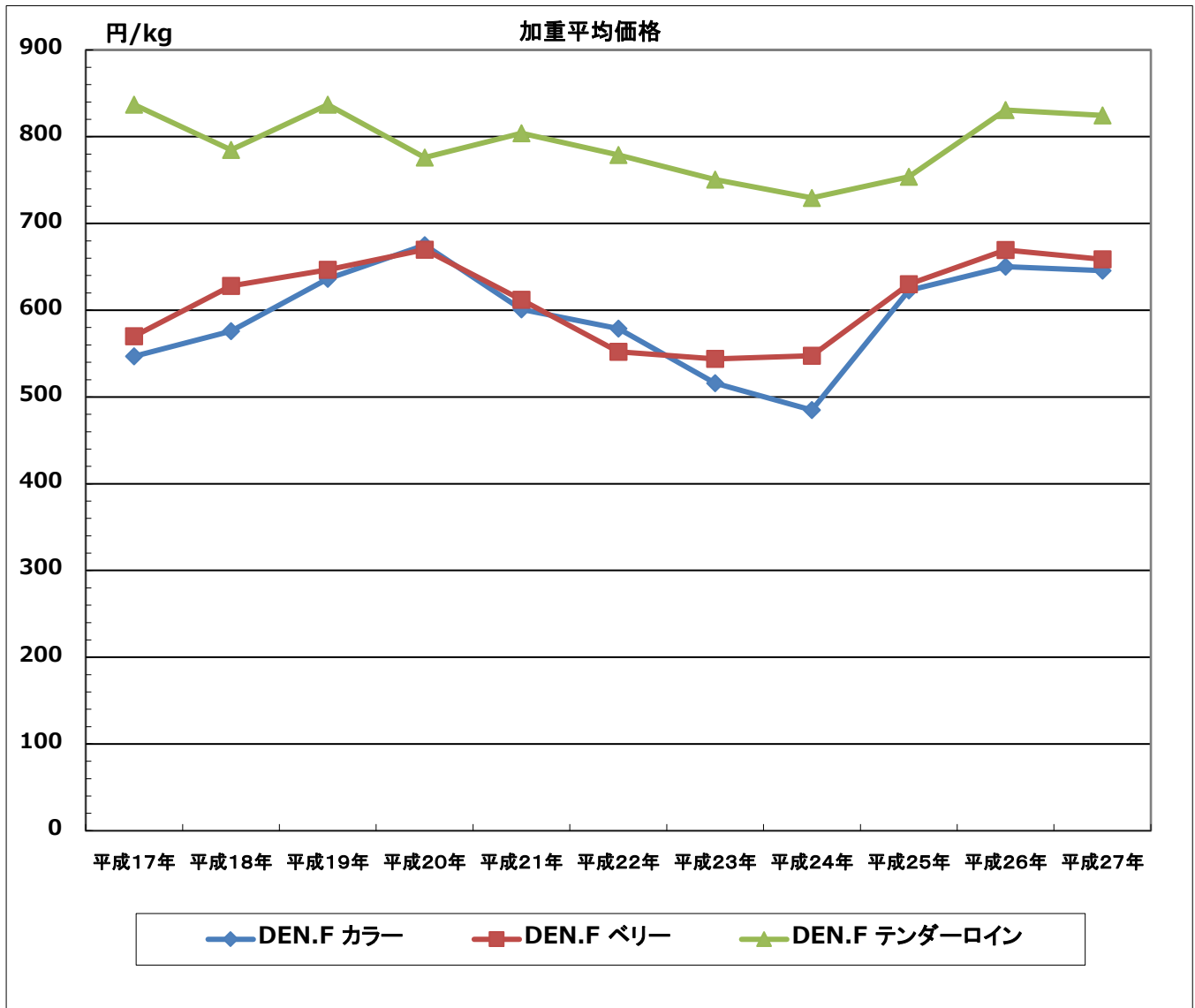
## 輸入豚肉（CAN）（中京圏）



## 輸入豚肉（CAN）（中京圏）



## 輸入豚肉（DEN.F）（中京圏）







輸入豚肉（中京圏）

（単位：円/kg・kg）

年月	区分	US.C ロイン				US.C テンダーロイン			
		安値	高値	加重平均	取引重量	安値	高値	加重平均	取引重量
平成17年		578	788	671	654,724	809	966	875	160,034
平成18年		609	777	690	646,516	830	1,009	921	103,015
平成19年		651	789	711	841,110	840	998	945	140,356
平成20年		650	794	704	1,256,417	760	945	856	160,263
平成21年		609	767	675	1,426,618	735	945	813	255,393
平成22年		588	756	655	1,365,136	683	924	789	346,801
平成23年		580	690	641	1,310,615	672	830	753	416,208
平成24年		583	683	603	1,421,214	662	861	708	374,250
平成25年		567	735	634	2,731,829	662	977	827	790,457
平成26年		588	864	725	1,475,537	819	1,134	980	224,359
平成27年		583	810	690	1,465,168	842	1,134	1,020	259,009
平成28年		594	810	669	1,295,080	734	1,134	929	270,052
平成29年（1～3月）		594	823	693	259,476	788	1,026	911	37,808

年月	区分	CAN.C バックス				CAN.C ベリー				CAN.F バックス				CAN.F ベリー			
		安値	高値	加重平均	取引重量	安値	高値	加重平均	取引重量	安値	高値	加重平均	取引重量	安値	高値	加重平均	取引重量
平成17年		604	798	692	224,964	662	840	736	99,324	504	600	554	138,637	525	630	587	167,832
平成18年		630	791	701	211,560	732	809	756	57,115	525	672	569	125,165	568	641	615	117,365
平成19年		651	798	691	190,730	735	830	771	100,101	557	662	606	102,086	599	693	639	266,625
平成20年		651	798	699	213,634	735	840	771	134,150	588	713	616	88,254	599	767	655	329,391
平成21年		620	788	725	18,975	646	819	707	504,851	473	662	546	64,862	515	683	618	215,197
平成22年		600	772	689	29,817	641	819	693	903,441	494	589	514	115,981	494	683	547	128,691
平成23年		583	714	640	159,132	599	735	673	1,639,757	467	578	511	147,423	494	651	564	13,503
平成24年		588	712	609	277,471	619	714	624	1,613,136	441	604	485	205,618	473	672	556	138,338
平成25年		577	714	656	436,603	641	893	739	3,252,892	504	662	603	353,041	546	798	632	151,841
平成26年		598	864	732	289,081	767	1,102	894	605,569	572	788	664	120,811	599	896	725	85,592
平成27年		605	838	709	230,941	702	1,012	859	487,748	592	709	637	176,070	626	864	672	118,012
平成28年		616	837	654	379,997	702	929	826	388,397	581	702	639	115,186	610	864	789	185,110
平成29年（1～3月）		616	822	635	118,994	778	972	839	157,765	594	713	631	30,551	648	864	807	27,138

年月	区分	DEN.F カラー				DEN.F ベリー				DEN.F テンダーロイン			
		安値	高値	加重平均	取引重量	安値	高値	加重平均	取引重量	安値	高値	加重平均	取引重量
平成17年		462	630	547	361,425	509	683	570	471,697	738	930	837	44,088
平成18年		525	683	576	239,219	578	704	628	392,491	719	903	785	27,871
平成19年		599	683	636	162,951	599	756	647	389,776	798	903	837	25,255
平成20年		651	735	675	127,519	630	756	670	444,460	704	854	776	19,457
平成21年		504	683	601	152,919	557	693	612	386,236	730	893	804	11,956
平成22年		504	662	579	121,502	494	704	552	328,081	714	840	779	13,024
平成23年		452	662	516	160,397	488	683	544	365,132	714	840	751	11,729
平成24年		441	683	485	219,359	488	683	548	577,771	693	840	730	8,622
平成25年		494	683	623	379,756	599	767	630	942,903	683	851	754	20,352
平成26年		605	756	650	293,401	609	812	670	415,131	683	972	831	13,836
平成27年		605	724	646	430,285	616	756	659	347,462	680	918	825	13,778
平成28年		603	713	636	341,012	616	778	674	382,912	670	918	771	13,395
平成29年（1～3月）		589	702	622	82,010	608	778	642	87,062	680	837	750	4,230

※価格は消費税込である。